復華
證券投資信託

復華投信ETF產品介紹

資料日期：2025/3/31

復華投信ETF產品總覽 (股票)

ETF名稱	ETF代碼	證券簡稱	配息頻率	配息評價日(T)	產品特色
復華滬深300 A股基金	006207	復華滬深	無	無	追蹤最具代表性的滬深300指數，台灣首檔直接投資於大陸上海與深圳的ETF，A股的覆蓋度高且分散。
復華恒生單日正向二倍基金	00650L	復華香港正2	無	無	追蹤最具代表性的香港恆生指數，涵蓋港澳股票、大陸H股及紅籌股以及中國新經濟代表性個股。
復華恒生單日反向一倍基金	00651R	復華香港反1			
復華富時不動產證券化基金	00712	復華富時不動產	季	2、5、8、11月底	首檔且唯一的抵押權型REITs ETF；賺取房貸利率與舉債成本間的利差。股息殖利率優於非投資等級債。
復華富時台灣高股息低波動基金	00731	復華富時高息低波	季	1、4、7、10月底	投資台灣50及中型100中的股利率高且波動度低的標的；追求以較低的波動參與台股配息。
復華中國5G通信ETF基金	00877	復華中國5G	無	無	台灣首檔聚焦投資中國5G通訊技術相關A股的ETF。
復華美國標普500成長ETF基金	00924	復華S&P500成長	無	無	標普500成長指數網羅各大成長主題。
復華台灣科技優息ETF基金	00929	復華台灣科技優息	月	每月底	台灣首檔台股月配型ETF，主要投資於台灣科技產業中具有較高股息殖利率的優質股票。
復華日本護城河優勢龍頭企業ETF基金	00949	復華日本龍頭	年	10月底	主要投資於日本股市中具產業領先地位與全球競爭優勢之大型龍頭企業。

復華投信ETF產品總覽 (債券)

ETF名稱	ETF代碼	證券簡稱	配息頻率	配息評價日(T)	產品特色
復華1至5年期非投資等級債券基金	00710B	復華彭博非投等債	季	2、5、8、11月底	台灣首檔非投等債ETF;以較短天期之非投資等級債券為主要投資標的，產業配置亦較為分散。
復華新興市場10年期以上債券基金	00711B	復華彭博新興債			台灣首檔新興市場債ETF；投資10年以上投資等級新興市場美元債，以主權債及類主權債為主。
復華15年期以上能源業債券ETF基金	00758B	復華能源債	季	1、4、7、10月底	台灣首檔能源債券ETF；與油價敏感度高，涵蓋能源產業上中下游，成份債為世界知名探勘、煉油、管線與垂直整合公司。
復華15年期以上製藥業債券ETF基金	00759B	復華製藥債			台灣首檔製藥債券ETF；製藥業與景氣連動較低，長期前景看好，成份債均為全球大型藥品及醫療保健產品製造商。
復華新興市場企業債券ETF基金	00760B	復華新興企業債			台灣首檔以投資信用債券為主的新興市場美元債ETF，投資標的以國營企業或產業龍頭為主，具利差優勢。

註：來自中國的配息屬於境內所得

復華投信ETF產品總覽 (債券)

ETF名稱	ETF代碼	證券簡稱	配息頻率	配息評價日(T)	產品特色
復華美國20年期以上公債ETF基金	00768B	復華20年美債	無	無	投資高信用評等的美國長天期政府公債。
復華20年期以上A3級以上公司債券ETF基金	00789B	復華公司債A3	季	3、6、9、12月底	投資長天期A3等級以上之高信用評級公司債券。
復華8年期以上次順位金融債券ETF基金	00790B	復華次順位金融債			台灣首檔金融次順位債券ETF，投資標的以美國大型銀行為主，絕大部分投資風險與一般金融債券相同，具利差優勢。
復華1至5年期美元特選信用債券ETF基金	00791B	復華信用債1-5			主要投資1-5年美元債，以新興市場為主，公債與類公債佔多數，利率風險較低。

復華投信債券相關基金及ETF產品線

補足產品線，提供投資人完整的債券投資元件

	已開發國家			新興市場				
	公債	投資級債	非投等債	公債	投資級債	非投等債	人民幣債	南非幣債
短天期 (≦5年)	全球短期收益		1-5年非投等債ETF 高益策略組合	1-5年美元信用債ETF	新興市場短期收益		新興人民幣短期收益 新興人民幣債券	南非短期收益
長天期 (> 5年)	全球債券 美國公債ETF	次順位金融債ETF 能源/製藥債券ETF A3級以上公司債ETF		10年以上新興債ETF	新興企業債ETF	新興市場非投等債券		南非長期收益

復華投信債券ETF產品追蹤指數特徵分佈圖

產品線完整；涵蓋範圍包括長短期債、IG/HY

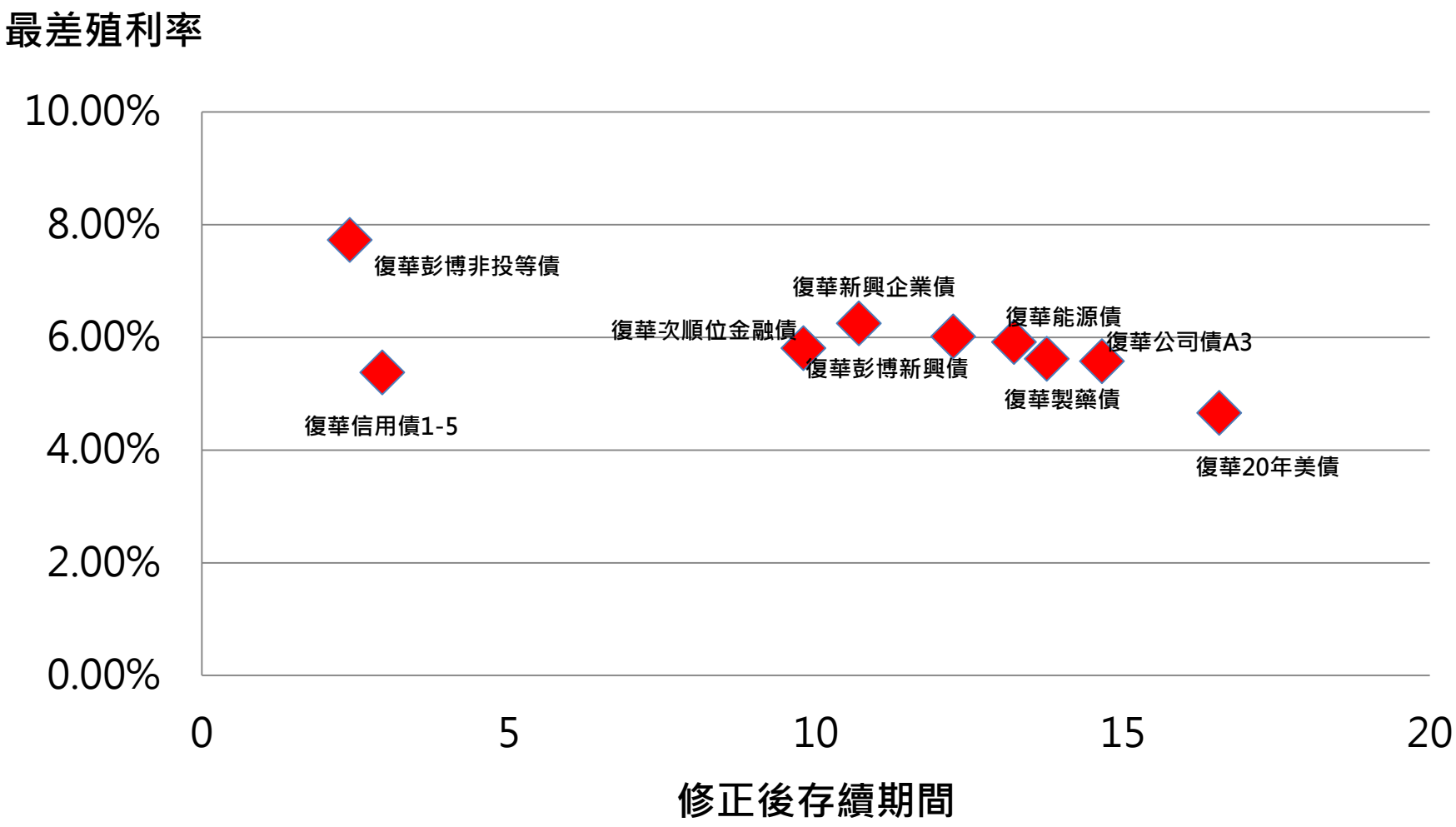

資料來源：Bloomberg、復華投信整理。資料日期：2025/3/31

9檔債券ETF的特徵值

證券名稱	證券代號	平均票息率	平均最差殖利率	平均信用利差	平均最差修正存續期間(年)
復華彭博非投等債	00710B	7.06%	7.44%	322.94 bps	1.92
復華彭博新興債	00711B	4.86%	5.98%	147.93 bps	12.47
復華能源債	00758B	4.79%	5.86%	128.86bps	13.18
復華製藥債	00759B	4.34%	5.59%	100.08 bps	13.64
復華新興企業債	00760B	5.22%	6.22%	181.82 bps	10.77
復華20年美債	00768B	3.18%	4.63%	-0.91 bps	16.47
復華公司債A3	00789B	4.86%	5.59%	97.81 bps	14.59
復華次順位金融債	00790B	5.23%	5.60%	129.76bps	10.03
復華信用債1-5	00791B	4.51%	5.28%	134.75 bps	2.27

資料來源：復華投信整理。資料日期：2025/3/31

2025年配息時程表(國內標的)

評價日	1/31	2/28	3/31	4/30	5/31	6/30	7/31	8/31	9/30	10/31	11/30	12/31
公告收益分配基準日	2/03	3/03	4/01	5/02	6/02	7/01	8/01	9/01	10/01	11/03	12/01	(註2)
公告每股配發金額(註1)	2/17	3/17	4/18	5/16	6/16	7/15	8/15	9/15	10/17	11/17	12/15	
除息交易日	2/19	3/19	4/22	5/20	6/18	7/17	8/19	9/17	10/21	11/19	12/17	
停止過戶首日	2/21	3/21	4/24	5/22	6/20	7/19	8/21	9/19	10/23	11/21	12/19	
收益分配基準日	2/25	3/25	4/28	5/26	6/24	7/23	8/25	9/23	10/27	11/25	12/23	
收益分配發放日	3/18	4/16	5/19	6/16	7/14	8/12	9/12	10/15	11/14	12/15	(註2)	
復華富時高息低波(00731)	V			V			V			V		
復華台灣科技優息(00929)	V	V	V	V	V	V	V	V	V	V	V	V

註1：實際配息以公告每股配發金額為主。註2：待台灣與海外交易所2026年的行事曆確認後再行提供。

2025年配息時程表(海外標的)

評價日	1/31	2/28	3/31	4/30	5/31	6/30	7/31	8/31	9/30	10/31	11/30	12/31
公告收益分配基準日	2/03	3/03	4/01	5/02	6/02	7/01	8/01	9/01	10/01	11/03	12/01	(註2)
公告每股配發金額(註1)	2/17	3/17	4/18	5/19	6/16	7/15	8/15	9/15	10/17	11/17	12/15	
除息交易日	2/19	3/19	4/22	5/21	6/18	7/17	8/19	9/17	10/21	11/19	12/17	
停止過戶首日	2/21	3/21	4/24	5/23	6/20	7/19	8/21	9/19	10/23	11/21	12/19	
收益分配基準日	2/25	3/25	4/28	5/27	6/24	7/23	8/25	9/23	10/27	11/25	12/23	
收益分配發放日	3/18	4/16	5/19	6/17	7/14	8/12	9/12	10/15	11/14	12/15	(註2)	
復華彭博非投等債(00710B)		V			V			V			V	
復華彭博新興債(00711B)		V			V			V			V	
復華富時不動產(00712)		V			V			V			V	
復華能源債(00758B)	V			V			V			V		
復華製藥債(00759B)	V			V			V			V		
復華新興企業債(00760B)	V			V			V			V		
復華公司債A3(00789B)			V			V			V			V
復華次順位金融債(00790B)			V			V			V			V
復華信用債1-5(00791B)			V			V			V			V
復華日本龍頭(00949)										V		

註1：實際配息以公告每股配發金額為主。註2：待台灣與海外交易所2026年的行事曆確認後再行提供。

各檔ETF近年配息資訊

基金名稱	評價日	除息交易日	收益分配發放日	每受益權單位實際配發金額(新臺幣)	當期配息率(註)	分配類型
復華彭博非投等債(00710B)	2023/02/28	2023/03/21	2023/04/20	0.260	1.47 %	季配
	2023/05/31	2023/06/20	2023/07/14	0.260	1.44 %	
	2023/08/31	2023/09/19	2023/10/18	0.260	1.38 %	
	2023/11/30	2023/12/20	2024/01/17	0.260	1.37 %	
	2024/02/29	2024/03/19	2024/04/16	0.230	1.20 %	
	2024/05/31	2024/06/20	2024/07/16	0.260	1.33 %	
	2024/08/31	2024/09/19	2024/10/16	0.240	1.22 %	
	2024/11/30	2024/12/18	2025/01/14	0.260	1.30 %	
	2025/02/28	2025/03/19	2025/04/16	0.320	1.58 %	
復華彭博新興債(00711B)	2023/02/28	2023/03/21	2023/04/20	0.190	1.18 %	季配
	2023/05/31	2023/06/20	2023/07/14	0.190	1.18 %	
	2023/08/31	2023/09/19	2023/10/18	0.190	1.19 %	
	2023/11/30	2023/12/20	2024/01/17	0.190	1.14 %	
	2024/02/29	2024/03/19	2024/04/16	0.200	1.24 %	
	2024/05/31	2024/06/20	2024/07/16	0.190	1.14 %	
	2024/08/31	2024/09/19	2024/10/16	0.200	1.15 %	
	2024/11/30	2024/12/18	2025/01/14	0.190	1.15 %	
	2025/02/28	2025/03/19	2025/04/16	0.190	1.14 %	
復華富時不動產(00712)	2023/02/28	2023/03/21	2023/04/20	0.240	2.74 %	季配
	2023/05/31	2023/06/20	2023/07/14	0.270	2.73 %	
	2023/08/31	2023/09/19	2023/10/18	0.190	1.81 %	
	2023/11/30	2023/12/20	2024/01/17	0.200	1.91 %	
	2024/02/29	2024/03/19	2024/04/16	0.180	1.87 %	
	2024/05/31	2024/06/20	2024/07/16	0.220	2.25 %	
	2024/08/31	2024/09/19	2024/10/16	0.200	1.94 %	
	2024/11/30	2024/12/18	2025/01/14	0.185	1.91 %	
	2025/02/28	2025/03/19	2025/04/16	0.183	1.79 %	

基金配息率不代表基金報酬率，且過去配息率不代表未來配息率；基金淨值可能因市場因素而上下波動。

註： 當期配息率計算公式為「每單位配息金額÷除息日前一日之淨值×100%」。

各檔ETF近年配息資訊

基金名稱	評價日	除息交易日	收益分配發放日	每受益權單位實際配發金額(新臺幣)	當期配息率(註)	分配類型
復華富時高息低波(00731)	2024/01/31	2024/02/29	2024/03/26	1.210	1.75 %	季配
	2024/04/30	2024/05/21	2024/06/17	3.380	4.37 %	
	2024/07/31	2024/08/20	2024/09/13	3.380	4.39 %	
	2024/10/31	2024/11/19	2024/12/13	2.380	3.35%	
	2025/01/31	2025/02/19	2025/03/18	0.593	0.86%	
復華能源債(00758B)	2023/01/31	2023/02/23	2023/03/22	0.570	1.13 %	季配
	2023/04/30	2023/05/18	2023/06/13	0.560	1.11 %	
	2023/07/31	2023/08/17	2023/09/12	0.580	1.15 %	
	2023/10/31	2023/11/21	2023/12/15	0.590	1.16 %	
	2024/01/31	2024/02/29	2024/03/26	0.590	1.12 %	
	2024/04/30	2024/05/22	2024/06/18	0.590	1.10 %	
	2024/07/31	2024/08/20	2024/09/13	0.600	1.08 %	
	2024/10/31	2024/11/19	2024/12/13	0.600	1.11 %	
	2025/01/31	2025/02/19	2025/03/18	0.620	1.17 %	
復華製藥債(00759B)	2023/01/31	2023/02/23	2023/03/22	0.570	1.04 %	季配
	2023/04/30	2023/05/18	2023/06/13	0.560	1.00 %	
	2023/07/31	2023/08/17	2023/09/12	0.590	1.07 %	
	2023/10/31	2023/11/21	2023/12/15	0.600	1.09 %	
	2024/01/31	2024/02/29	2024/03/26	0.600	1.06 %	
	2024/04/30	2024/05/22	2024/06/18	0.610	1.06 %	
	2024/07/31	2024/08/20	2024/09/13	0.640	1.07 %	
	2024/10/31	2024/11/19	2024/12/13	0.620	1.08 %	
	2025/01/31	2025/02/19	2025/03/18	0.660	1.16 %	

基金配息率不代表基金報酬率，且過去配息率不代表未來配息率；基金淨值可能因市場因素而上下波動。

註： 當期配息率計算公式為「每單位配息金額÷除息日前一日之淨值×100%」。

註： 復華富時高息低波(00731) 於2023/6/19前為年配息，此後改為季配息。

各檔ETF近年配息資訊

基金名稱	評價日	除息交易日	收益分配發放日	每受益權單位實際配發金額(新臺幣)	當期配息率(註)	分配類型
復華新興企業債(00760B)	2023/01/31	2023/02/23	2023/03/22	0.710	1.37 %	季配
	2023/04/30	2023/05/18	2023/06/13	0.670	1.27 %	
	2023/07/31	2023/08/17	2023/09/12	0.710	1.34 %	
	2023/10/31	2023/11/21	2023/12/15	0.710	1.39 %	
	2024/01/31	2024/02/29	2024/03/26	0.710	1.32 %	
	2024/04/30	2024/05/22	2024/06/18	0.710	1.28 %	
	2024/07/31	2024/08/20	2024/09/13	0.710	1.25 %	
	2024/10/31	2024/11/19	2024/12/13	0.710	1.27 %	
	2025/01/31	2025/02/19	2025/03/18	0.710	1.28 %	
復華公司債A3(00789B)	2022/12/31	2023/01/31	2023/03/02	0.549	1.04 %	季配
	2023/03/31	2023/04/26	2023/05/22	0.536	1.00 %	
	2023/06/30	2023/07/19	2023/08/14	0.562	1.07 %	
	2023/09/30	2023/10/24	2023/11/17	0.586	1.23 %	
	2023/12/31	2024/01/18	2024/02/23	0.605	1.13 %	
	2024/03/31	2024/04/23	2024/05/20	0.605	1.17 %	
	2024/06/30	2024/07/17	2024/08/12	0.626	1.16 %	
	2024/09/30	2024/10/22	2024/11/15	0.600	1.14 %	
	2024/12/31	2025/01/16	2025/02/17	0.620	1.21 %	
復華次順位金融債(00790B)	2022/12/31	2023/01/31	2023/03/02	0.581	1.08 %	季配
	2023/03/31	2023/04/26	2023/05/22	0.569	1.07 %	
	2023/06/30	2023/07/19	2023/08/14	0.574	1.09 %	
	2023/09/30	2023/10/24	2023/11/17	0.587	1.19 %	
	2023/12/31	2024/01/18	2024/02/23	0.600	1.10 %	
	2024/03/31	2024/04/23	2024/05/20	0.588	1.07 %	
	2024/06/30	2024/07/17	2024/08/12	0.590	1.03 %	
	2024/09/30	2024/10/22	2024/11/15	0.610	1.08 %	
	2024/12/31	2025/01/16	2025/02/17	0.610	1.09 %	

基金配息率不代表基金報酬率，且過去配息率不代表未來配息率；基金淨值可能因市場因素而上下波動。

註： 當期配息率計算公式為「每單位配息金額÷除息日前一日之淨值×100%」。

各檔ETF近年配息資訊

基金名稱	評價日	除息交易日	收益分配發放日	每受益權單位實際配發金額(新臺幣)	當期配息率(註)	分配類型
復華信用債1-5(00791B)	2022/12/31	2023/01/31	2023/03/02	0.534	1.03 %	季配
	2023/03/31	2023/04/26	2023/05/22	0.509	0.96 %	
	2023/06/30	2023/07/19	2023/08/14	0.522	0.98 %	
	2023/09/30	2023/10/24	2023/11/17	0.529	0.96 %	
	2023/12/31	2024/01/18	2024/02/23	0.550	1.00 %	
	2024/03/31	2024/04/23	2024/05/20	0.544	0.96 %	
	2024/06/30	2024/07/17	2024/08/12	0.556	0.97 %	
	2024/09/30	2024/10/22	2024/11/15	0.562	0.99 %	
	2024/12/31	2025/01/16	2025/02/17	0.572	0.99 %	
復華台灣科技優息(00929)	2023/12/31	2024/01/18	2024/02/22	0.130	0.71 %	月配
	2024/01/31	2024/02/29	2024/03/26	0.130	0.66 %	
	2024/02/29	2024/03/19	2024/04/16	0.130	0.61 %	
	2024/03/31	2024/04/23	2024/05/20	0.200	1.03 %	
	2024/04/30	2024/05/21	2024/06/17	0.200	0.98 %	
	2024/05/31	2024/06/20	2024/07/16	0.200	0.93%	
	2024/06/30	2024/07/17	2024/08/12	0.180	0.87%	
	2024/07/31	2024/08/20	2024/09/13	0.180	0.91%	
	2024/08/31	2024/09/19	2024/10/16	0.160	0.85%	
	2024/09/30	2024/10/22	2024/11/15	0.140	0.73%	
	2024/10/31	2024/11/19	2024/12/13	0.110	0.61%	
	2024/11/30	2024/12/18	2025/01/14	0.050	0.28%	
	2024/12/31	2025/01/16	2025/02/17	0.050	0.28%	
	2025/01/31	2025/02/19	2025/03/18	0.050	0.27%	
	2025/02/28	2025/03/19	2025/04/16	0.050	0.27%	

註： 當期配息率計算公式為「每單位配息金額÷除息日前一日之淨值×100%」。

註：基金之基金配息率不代表基金報酬率，且過去配息率不代表未來配息率；基金淨值可能因市場因素而上下波動。本基金配息可能由基金的收益或收益平準金中支付。任何涉及由收益平準金支出的部份，可能導致原始投資金額減損。該基金進行配息前應負擔之相關費用請詳閱基金之公開說明書。

復華滬深300 A股基金

產品特色

台灣首檔直接投資於大陸上海與深圳的ETF；A股的覆蓋度高且分散。

復華滬深300 A股基金(證券代號: 006207)

基金簡介及資產配置概況

基金簡介	
指數成分特色	滬深300指數是由上海證券交易所與深圳證券交易所掛牌交易A股中規模大、流動性好的最具代表性的300檔股票所組成。
淨值(NAV)	25.83元
基金規模	NT$ 8.37億
追蹤標的指數	滬深300指數 (Bloomberg Ticker: SHSZ300 Index)
風險收益等級	RR5
基金幣別	台幣
成立日期	2012/06/05
基金經理人	廖崇文
經理費率	0.75%
保管費率	0.10%
申購/買回基數	50萬個受益權單位數或其整倍數
流動量提供者	元富、元大、凱基、群益
參與券商	元富、元大、華南永昌、宏遠、凱基、永豐、群益、玉山、兆豐、國泰、康和、聯邦、富邦、國票、統一、台新

基金前十大持股	簡介	權重
貴州茅臺	中國茅臺白酒生產公司	4.74%
寧德時代	中國電池製造公司	3.23%
中國平安	中國大型人壽保險公司	2.67%
招商銀行	中國大型國際商業銀行	2.58%
美的集團	中國家用電器生產公司	1.87%
比亞迪	中國新能源汽車公司	1.66%
長江電力	中國最大水力發電公司	1.66%
興業銀行	中國大型國際商業銀行	1.52%
紫金礦業	中國大型黃金礦業公司	1.47%
東方財富	中國財經專業服務公司	1.38%
合計		22.79%

基金資產配置

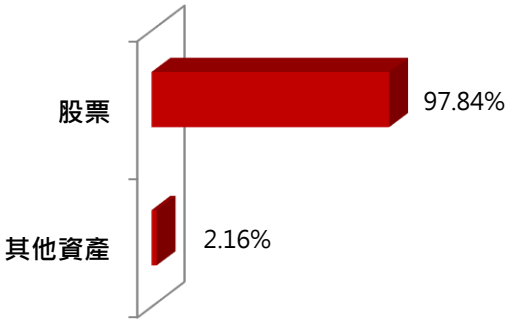

基金行業配置

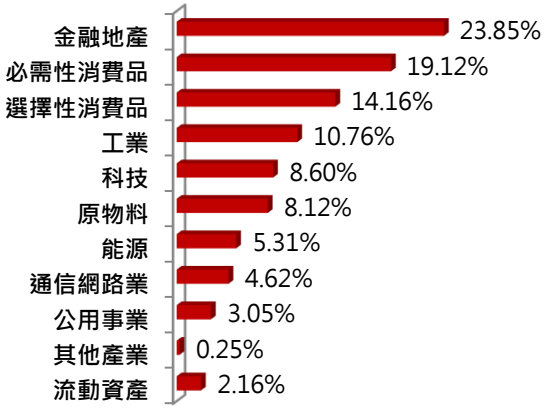

資料來源：Bloomberg、復華投信整理。資料日期：2025/3/31 **；投資人申購本基金係持有基金受益憑證，而非本文提及之投資資產或標的。**

復華滬深300 A股基金(證券代號: 006207)

績效表現

績效表現

三個月	六個月	今年以來	一年	二年	三年	成立以來	累計TD	年化TE
1.29%	-1.37%	1.29%	15.78%	1.21%	-3.08%	72.20%	-25.08%	1.45%

復華滬深佈局完成後與追蹤指數報酬率走勢圖

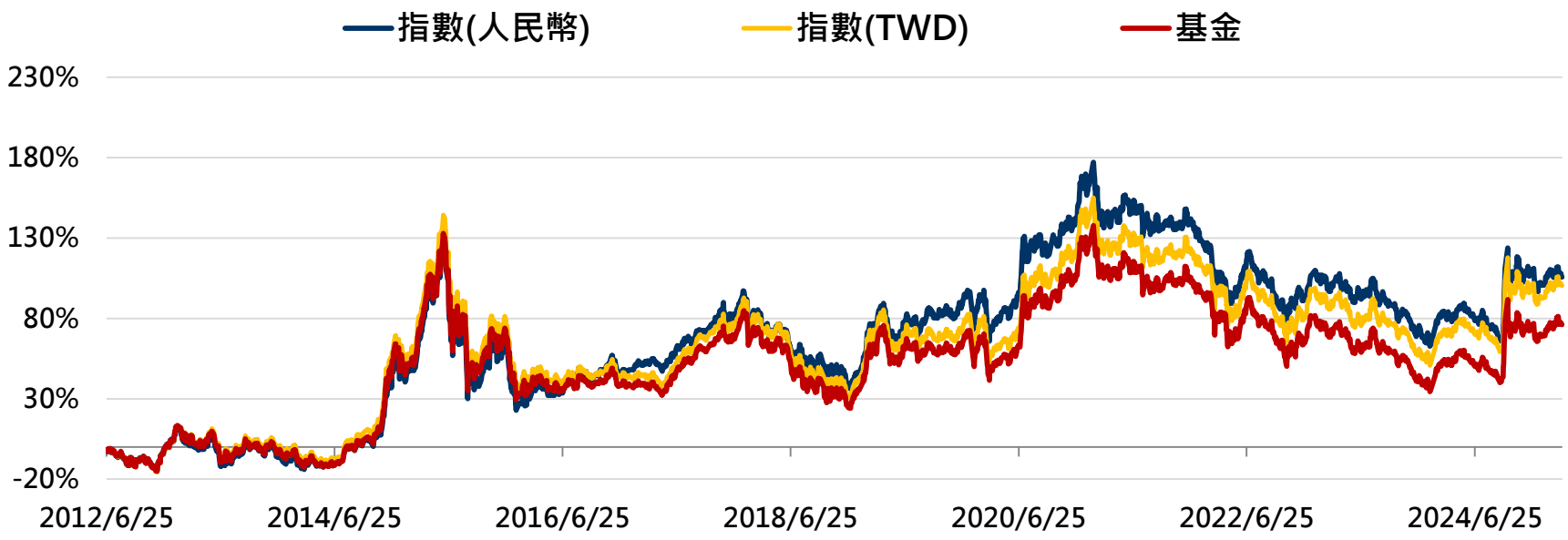

追蹤指數：滬深300指數。資料來源：Lipper、復華投信整理。資料日期：2012/6/5~2025/3/31。

以上資料為舉例說明，不代表未來實際績效。

復華香港ETF傘型基金

產品特色

涵蓋港澳股票、大陸H股及紅籌股以及中國新經濟代表性個股。

復華恒生單日正向二倍基金(證券代號: 00650L)
復華恒生單日反向一倍基金(證券代號: 00651R)
基金簡介及資產配置概況

基金簡介	
指數成分特色	追求「恒生指數單日正向二倍報酬」之績效表現，提供投資人在香港股市多頭時積極追求獲利之管道
淨值(NAV)	15.95元
基金規模	NT$ 38.17億
追蹤標的指數	恒指槓桿指數 (Bloomberg Ticker: HSILI Index)
風險收益等級	RR5
基金幣別	台幣
成立日期	2016/01/13
基金經理人	廖崇文
經理費率	0.95%
保管費率	0.17%
申購/買回基數	50萬個受益權單位數或其整倍數
流動量提供者	元富、元大、凱基、群益、統一、台新
參與券商	元富、元大、華南永昌、凱基、永豐、群益、玉山、國泰、富邦、國票、統一、台新、中信

基金資產配置
期貨曝險：200.520%

基金簡介	
指數成分特色	追求「恒生指數單日反向一倍報酬」之績效表現，提供投資人在香港股市空頭時仍可追求獲利之管道
淨值(NAV)	6.44元
基金規模	NT$ 3.43億
追蹤標的指數	恒指短倉指數 (Bloomberg Ticker: HSISI Index)
風險收益等級	RR5
基金幣別	台幣
成立日期	2016/01/13
基金經理人	廖崇文
經理費率	0.95%
保管費率	0.17%
申購/買回基數	50萬個受益權單位數或其整倍數
流動量提供者	元富、元大、凱基、群益、統一、台新
參與券商	元富、元大、華南永昌、凱基、永豐、群益、玉山、國泰、富邦、國票、統一、台新、中信

基金資產配置
期貨曝險：-99.550%

資料來源：Bloomberg、復華投信整理。資料日期：2025/3/31 **；投資人申購本基金係持有基金受益憑證，而非本文提及之投資資產或標的。**

復華恒生單日正向二倍基金(證券代號: 00650L)

績效表現

績效表現

三個月	六個月	今年以來	一年	二年	三年	成立以來	累計TD	年化TE
30.42%	13.77%	30.42%	84.82%	14.01%	-8.33%	6.33%	29.12%	9.11%

復華香港正2佈局完成後與追蹤指數報酬率走勢圖

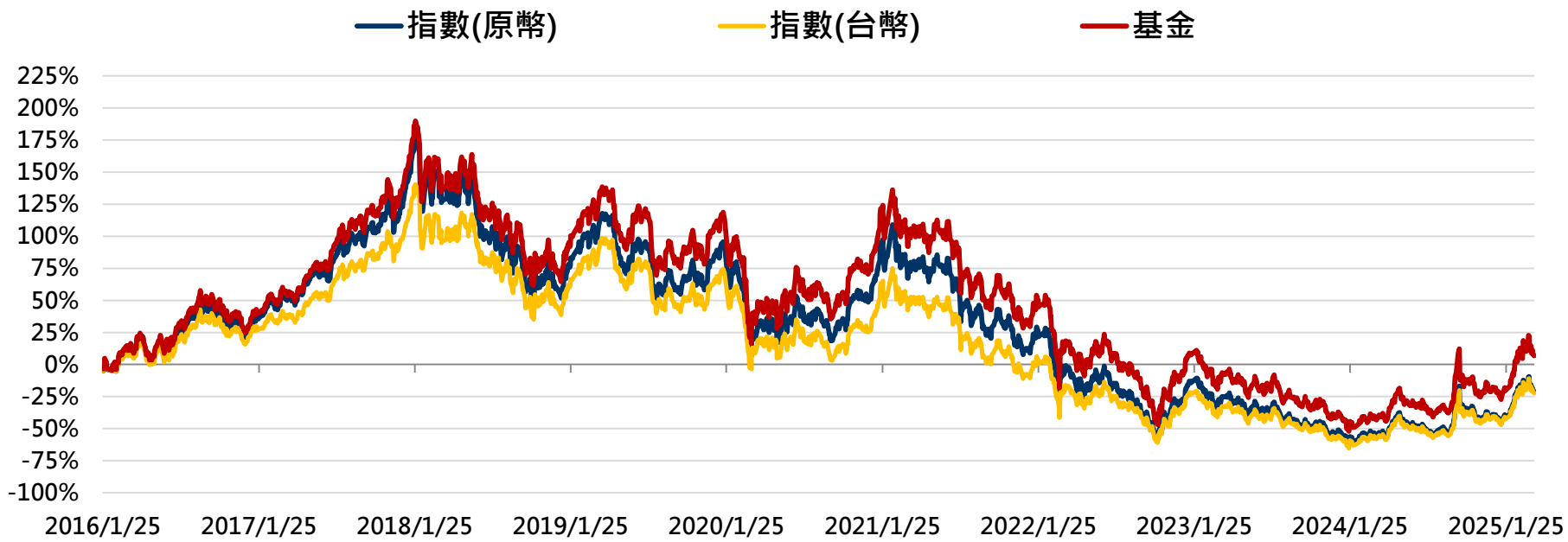

追蹤指數：恒指槓桿指數。資料來源：Lipper、復華投信整理。資料日期：2016/1/13~2025/3/31。

以上資料為舉例說明，不代表未來實際績效。

復華恒生單日反向一倍基金(證券代號: 00651R)

績效表現

績效表現

三個月	六個月	今年以來	一年	二年	三年	成立以來	累計TD	年化TE
-14.36%	-10.80%	-14.36%	-33.33%	-21.08%	-22.03%	-57.07%	-4.21%	5.46%

復華香港反1佈局完成後與追蹤指數報酬率走勢圖

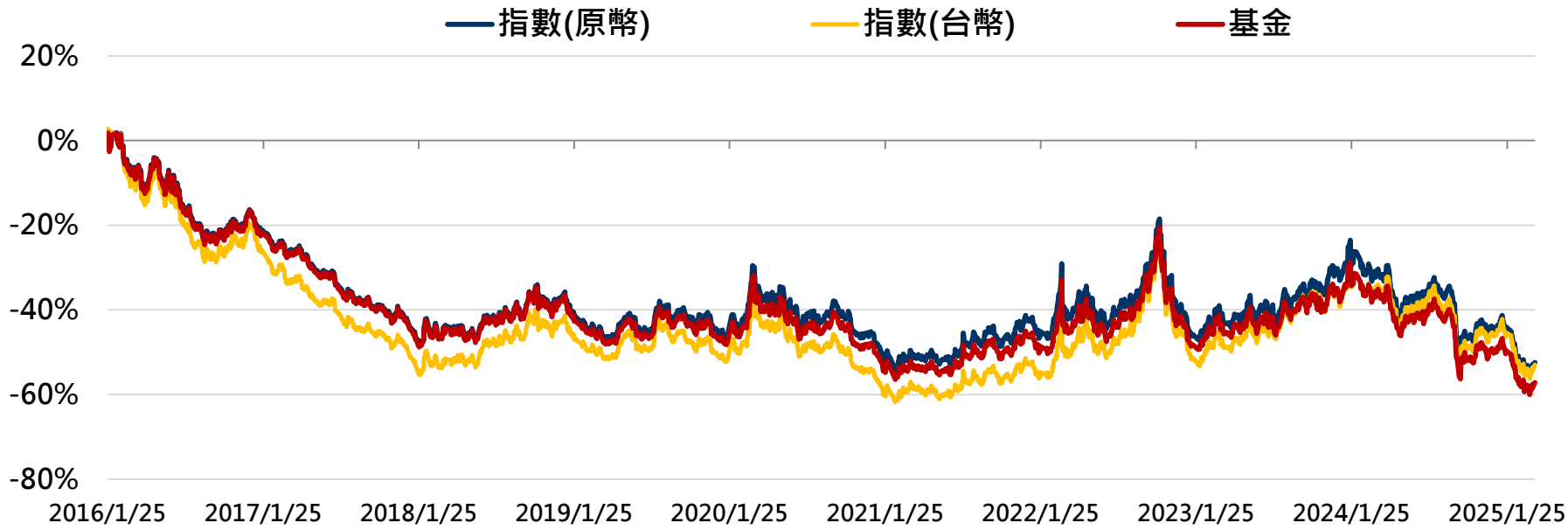

追蹤指數：恒指短倉指數。資料來源：Lipper、復華投信整理。資料日期：2016/1/13~2025/3/31。

以上資料為舉例說明，不代表未來實際績效。

復華全球收益ETF傘型基金

產品特色

一. 復華彭博非投等債：台灣首檔非投等債ETF；投資1-5年較短天期非投資等級債，降低信用風險。

二. 復華彭博新興債：台灣首檔新興市場債ETF；投資10年以上投資等級新興市場債，並以主權債及類主權債為主。

三. 復華富時不動產：首檔且唯一抵押權型REITs ETF；以賺取房貸利率與舉債成本間的利差。

復華1至5年期非投資等級債券基金
(基金之配息來源可能為收益平準金)(證券代號: 00710B)
基金簡介及資產配置概況

基金簡介		
指數成分特色	以較短天期之非投資等級債券為主要投資標的，產業配置亦較為分散。成分債券到期期限為1至5年，單一債券在外發行量為五億美元以上。各產業債券市值權重不得高於10%。	
淨值(NAV)	20.01元	
基金規模	NT$ 41.68億	
追蹤標的指數	彭博1至5年期美元高收益債券(不含中國)發行量五億美元產業10%上限指數 (Bloomberg Ticker: BHCITRUU Index)	
風險收益等級	RR3	
基金幣別	台幣	
成立日期	2017/08/09	
基金經理人	江唱漁	
經理費率	未達30億元(不含)：	0.40%
	30億元(含)以上~60億元(含)：	0.30%
	60億元(不含)以上：	0.26%
保管費率	未達30億元(不含)：	0.16%
	30億元(含)以上~100億元(含)：	0.10%
	100億元(不含)以上：	0.06%
申購/買回基數	50萬個受益權單位數或其整倍數	
流動量提供者	元大、凱基、永豐、元富、中信	
參與券商	元富、元大、凱基、永豐、群益、玉山、兆豐、國泰、合庫、富邦、國票、臺銀、台新、中信	

資產配置概況

國家		信評		年期	
美國	85.65%	Baa	0.00%	0-1年	0.00%
加拿大	3.90%	Ba	48.72%	1-3年	39.82%
英國	1.71%	B	47.37%	3-5年	58.59%
澳大利亞	1.61%	Caa	2.32%		
其他	5.54%				
合計				98.41%	

前十大持券	
TIBX 6 1/2 03/31/29	1.70%
GEN 6 3/4 09/30/27	1.21%
BPYU 5 3/4 05/15/26	1.13%
NAVI 6 3/4 06/15/26	1.06%
COOP 6 01/15/27	1.05%
CACC 9 1/4 12/15/28	1.04%
OMF 9 01/15/29	1.02%
SABHLD 8 5/8 06/01/27	0.99%
USFOOD 6 7/8 09/15/28	0.99%
AGKLN 6 1/8 10/15/26	0.98%
合計	11.17%

產業分布

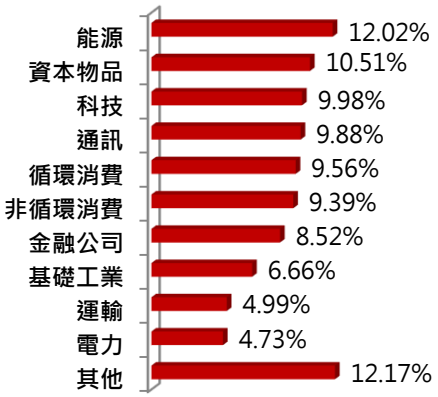

資料來源：Bloomberg、復華投信整理。資料日期：2025/3/31

投資人申購本基金係持有基金受益憑證，而非本文提及之投資資產或標的。

復華1至5年期非投資等級債券基金
(基金之配息來源可能為收益平準金)(證券代號: 00710B)
績效表現

績效表現

三個月	六個月	今年以來	一年	二年	三年	成立以來	累計TD	年化TE
2.11%	6.28%	2.11%	10.35%	26.48%	33.85%	48.81%	-6.56%	0.99%

復華彭博非投等債佈局完成後與追蹤指數報酬率走勢圖

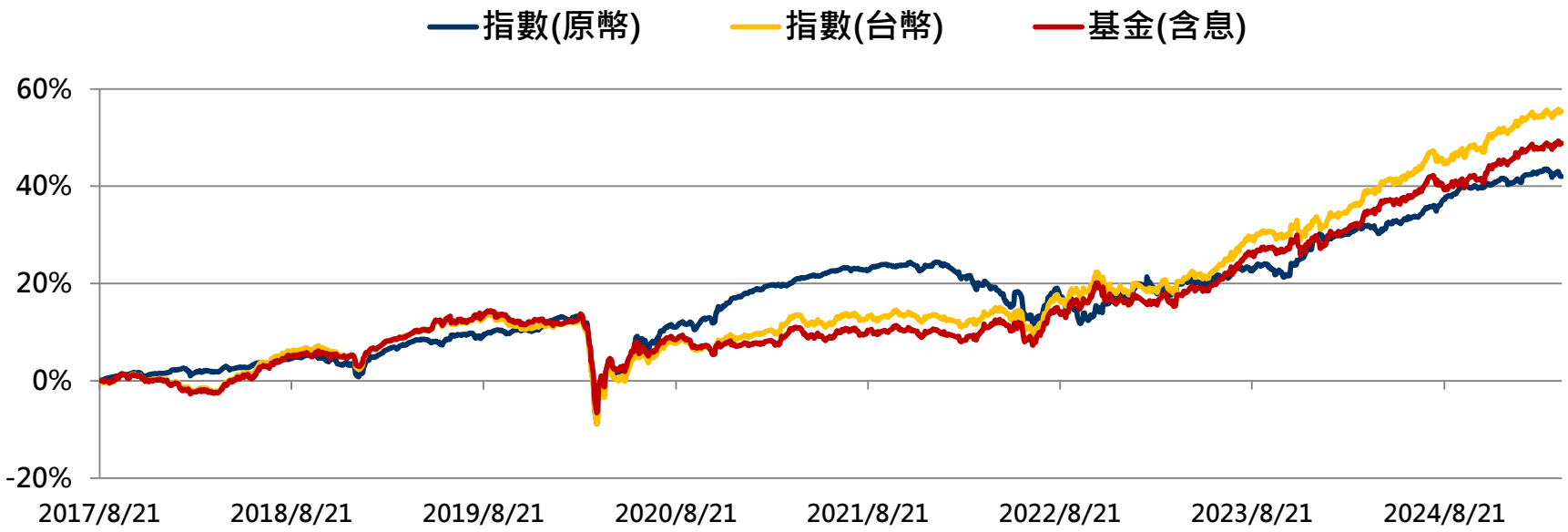

追蹤指數：彭博1至5年期美元高收益債券(不含中國)發行量五億美元產業10%上限指數。資料來源：Lipper、復華投信整理。資料日期：2017/8/9~2025/3/31。

以上資料為舉例說明，不代表未來實際績效。

復華新興市場10年期以上債券基金
(基金之配息來源可能為收益平準金)(證券代號: 00711B)
基金簡介及資產配置概況

基金簡介	
指數成分特色	美元計價之新興市場投資等級債券，涵蓋主權債、類主權債及公司債，惟不含涉險國家為中國之債券。成分債券到期期限為10年以上。各國家債券市值權重不得高於10%。
淨值(NAV)	16.52元
基金規模	NT$ 166.39億
追蹤標的指數	彭博新興市場10年期以上美元投資等級債券(不含中國)國家10%上限指數 (Bloomberg Ticker: BCIYTRUU Index)
風險收益等級	RR3
基金幣別	台幣
成立日期	2017/08/09
基金經理人	許忠成

經理費率 保管費率	淨資產價值級距(新台幣元)	經理費率	保管費率
	未達30億元(不含)：	0.45%	0.16%
	30億元(含)以上~200億元(含)：	0.35%	0.10%
	200億元(不含)以上：	0.25%	0.06%

申購/買回基數	50萬個受益權單位數或其整倍數
流動量提供者	元大、凱基、永豐、元富、中信
參與券商	元富、元大、凱基、永豐、群益、玉山、兆豐、國泰、合庫、富邦、國票、臺銀、台新、中信

資產配置概況

產業		信評		年期	
公債	60.28%	Aa	19.10%	0~10年	0.00%
類公債(政府未保證)	24.93%	A	25.87%	10~20年	25.23%
基本工業	6.19%	Baa	53.71%	20~30年	60.34%
能源業	2.68%	Ba	0.00%	30年以上	13.12%
其他	4.61%				
合計			98.69%		

前十大發行人

卡達公債	7.74%
沙烏地阿拉伯公債	6.46%
菲律賓公債	5.29%
以色列公債	4.99%
印尼公債	4.83%
巴拿馬公債	4.43%
墨西哥公債	3.77%
祕魯公債	3.62%
烏拉圭公債	3.42%
阿拉伯聯合大公國公債	3.39%
合計	47.95%

國家分布

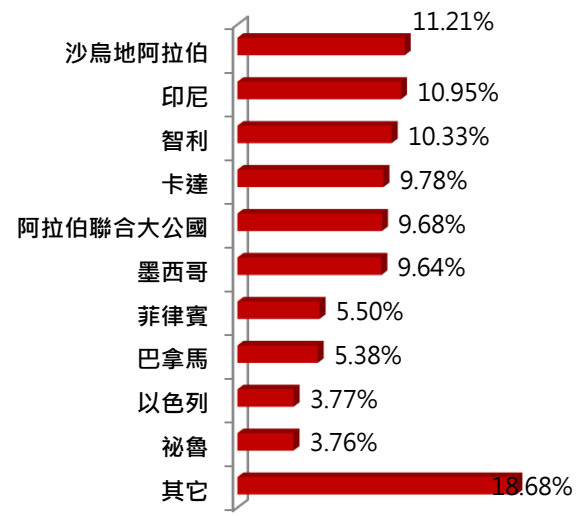

資料來源：Bloomberg、復華投信整理。資料日期：2025/3/31

投資人申購本基金係持有基金受益憑證，而非本文提及之投資資產或標的。

復華新興市場10年期以上債券基金
(基金之配息來源可能為收益平準金)(證券代號: 00711B)
績效表現

績效表現

三個月	六個月	今年以來	一年	二年	三年	成立以來	累計TD	年化TE
3.92%	0.10%	3.92%	5.76%	13.34%	7.08%	14.42%	-4.11%	1.31%

復華彭博新興債佈局完成後與追蹤指數報酬率走勢圖

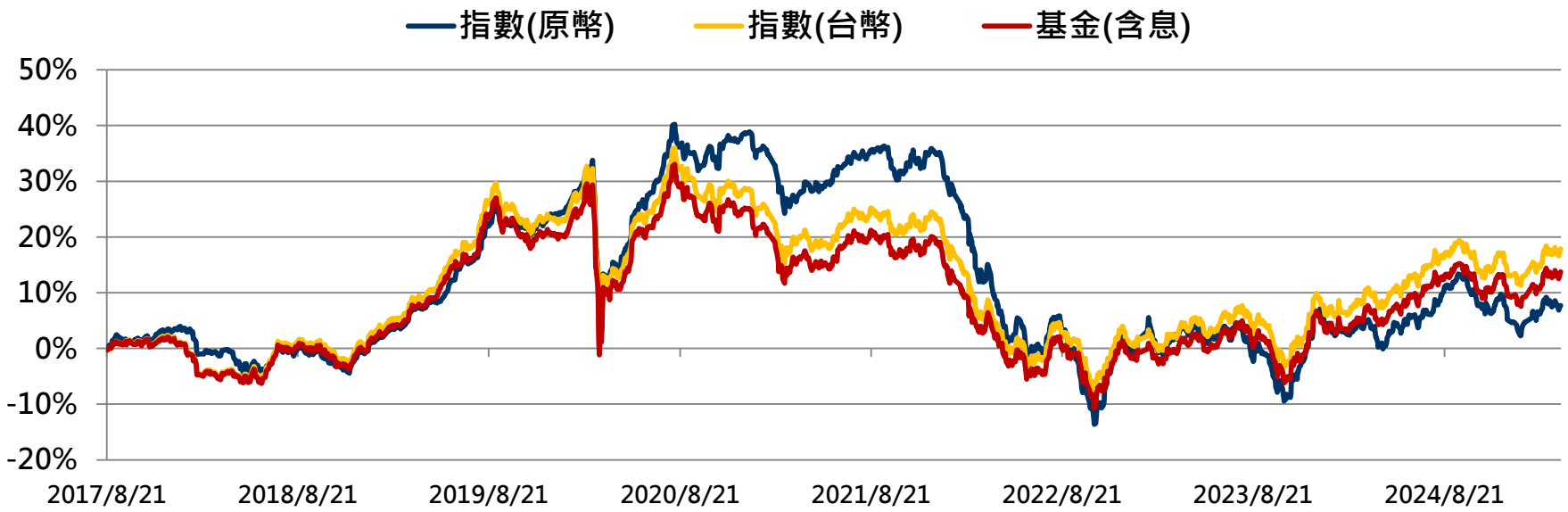

追蹤指數：彭博新興市場10年期以上美元投資等級債券(不含中國)國家10%上限指數。資料來源：Lipper、復華投信整理。資料日期：2017/8/9~2025/3/31。

以上資料為舉例說明，不代表未來實際績效。

復華 證券投資信託

抵押權型不動產投資信託 (Mortgage REITs)介紹

一. REITs分為股權型不動產投資信託(Equity REITs)，主要標的持有不動產，以及抵押權型不動產投資信託(Mortgage REITs)，主要標的持有抵押貸款或不動產擔保證券。

二. Mortgage REITs進一步分為住宅抵押權及商用不動產抵押權

1.住宅抵押權REITs違約風險較低，投資標的多為固定利率，但提前還款風險較高，對利率變動較為敏感；槓桿倍數較高。

2.商用不動產抵押權REITs違約風險較高，投資標的多為浮動利率，對景氣興衰較為敏感；槓桿倍數較低。

復華富時不動產證券化基金
(基金之配息來源可能為收益平準金)(證券代號: 00712)
基金簡介及資產配置概況

基金簡介	
指數成分特色	美國證券交易市場掛牌交易之抵押權型不動產投資信託(Mortgage REITs)，依照市值、流動性等條件篩選指數成分證券，計算出流通調整市值加權價格指數，以有效反映美國抵押權型不動產投資信託之表現。
淨值(NAV)	9.81元
基金規模	NT$ 324.71億
追蹤標的指數	富時NAREIT抵押權型不動產投資信託指數 (Bloomberg Ticker: FNMR Index)
風險收益等級	RR5
基金幣別	台幣
成立日期	2017/08/09
基金經理人	許忠成

經理費率 保管費率	淨資產價值級距(新台幣元)	經理費率	保管費率
	未達30億元(不含)：	0.35%	0.16%
	30億元(含)以上~100億元(含)：	0.30%	0.10%
	100億元(不含)以上：	0.25%	0.08%

申購/買回基數	50萬個受益權單位數或其整倍數
流動量提供者	元富、元大、凱基、永豐、群益、台新
參與券商	元富、元大、凱基、永豐、群益、玉山、兆豐、國泰、合庫、富邦、國票、臺銀、台新、中信

資產配置概況					
種類		國家		型態	
股票	97.96%	美國	97.96%	住宅型	63.63%
				商用型	34.33%
合計				97.96%	

基金前十大持股	權重
Annaly Capital Management	19.91%
AGNC Investment	14.49%
Starwood Property Trust Inc.	11.01%
Rithm Capital Corp	10.38%
Blackstone Mortgage Trust	6.09%
Arbor Realty Trust	3.79%
Two Harbors Investment	2.43%
Apollo Commercial Real Estate Finance	2.32%
Ladder Capital	2.27%
PennyMac Mortgage Investment Trust	2.23%
合計	74.93%

資料來源：Bloomberg、復華投信整理。資料日期：2025/3/31

投資人申購本基金係持有基金受益憑證，而非本文提及之投資資產或標的。

復華富時不動產證券化基金
(基金之配息來源可能為收益平準金)(證券代號: 00712)
績效表現

績效表現(含息)

三個月	六個月	今年以來	一年	二年	三年	成立以來	累計TD	年化TE
7.51%	3.55%	7.51%	7.92%	28.11%	-1.83%	-12.12%	0.19%	2.97%

復華富時不動產佈局完成後與追蹤指數報酬率走勢圖

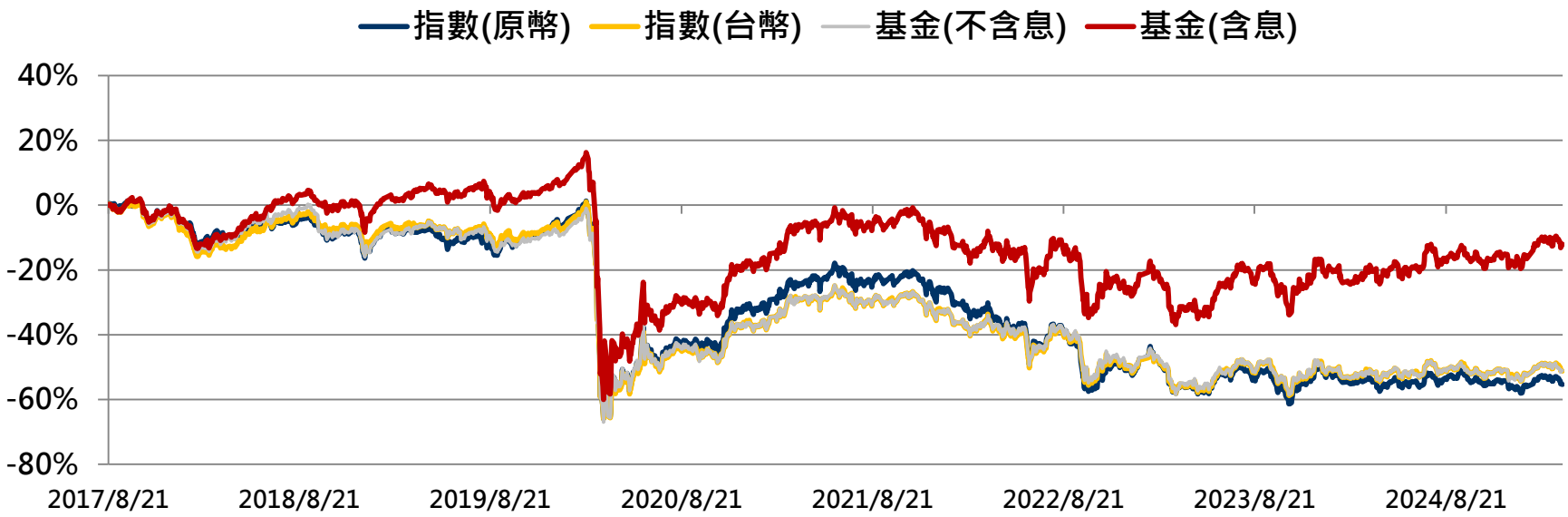

追蹤指數：富時NAREIT抵押權型不動產投資信託指數。資料來源：Lipper、復華投信整理。資料日期：2017/8/9~2025/3/31。

以上資料為舉例說明，不代表未來實際績效。

復華富時台灣高股息低波動基金

產品特色

投資台灣50及中型100中股利率高且波動度低的標的；

追求以較低的波動參與台股配息。

復華富時台灣高股息低波動基金(基金之配息來源可能為收益平準金且本基金並無保證收益及配息)(證券代號: 00731)

基金簡介及資產配置概況

基金簡介	
指數成分特色	富時台灣50指數、富時台灣中型100指數成分證券中，依照波動度、股利率等條件，篩選出四十檔指數成分證券，以計算流通調整市值加權價格指數，可反映市場上高股息率且低波動之大型企業表現。
淨值(NAV)	66.14元
基金規模	NT$ 40.41億
追蹤標的指數	富時台灣高股息低波動指數 (Bloomberg Ticker: HDLVTW Index)
風險收益等級	RR4
基金幣別	台幣
成立日期	2018/04/12
基金經理人	劉昌祚
經理費率	20億元(含)以下： 0.45% 20億元(不含)以上~50億元(含)： 0.35% 50億元(不含)以上： 0.30%
保管費率	0.035%
申購/買回基數	50萬個受益權單位數或其整倍數
流動量提供者	凱基、永豐、台新、元富
參與券商	元富、元大、凱基、永豐、群益、玉山、兆豐、國泰、富邦、國票、台新、中信

基金前十大持股	簡介	權重
中信金	台灣資產規模前四大的金控公司，旗下擁有台灣最大的信用卡發卡銀行	9.61%
聯電	全球前十大晶圓代工領導廠商	7.81%
中華電	台灣電信業者龍頭	7.27%
兆豐金	官股銀行之一，擁有銀行、產險等七家子公司	6.99%
玉山金	擁有銀行、證券、創投的知名金融控股公司	6.50%
統一	台灣食品廠龍頭	5.74%
聯詠	台灣第二大IC設計廠，全球前三大面板驅動IC設計廠	4.64%
永豐金	以銀行為主體的民營金控公司	3.91%
華南金	官股銀行之一，以銀行為主體的金控公司	3.77%
台新金	以銀行為主體的民營金控公司	3.01%
合計		59.25%

基金資產配置

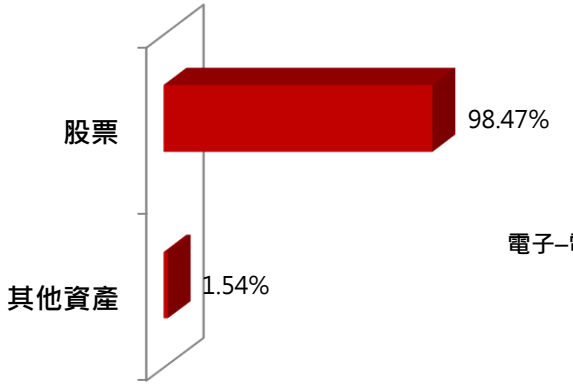

基金行業配置

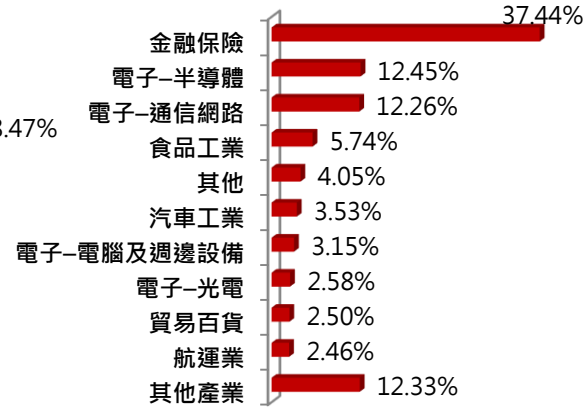

資料來源：Bloomberg、復華投信整理。資料日期：2025/3/31

投資人申購本基金係持有基金受益憑證，而非本文提及之投資資產或標的。

復華富時台灣高股息低波動基金(基金之配息來源可能為收益平準金且本基金並無保證收益及配息)(證券代號: 00731)

績效表現

績效表現

三個月	六個月	今年以來	一年	二年	三年	成立以來	累計TD	年化TE
-0.89%	-5.51%	-0.89%	-0.28%	40.50%	33.16%	107.22%	-9.42%	0.74%

復華富時高息低波佈局完成後與追蹤指數報酬率走勢圖

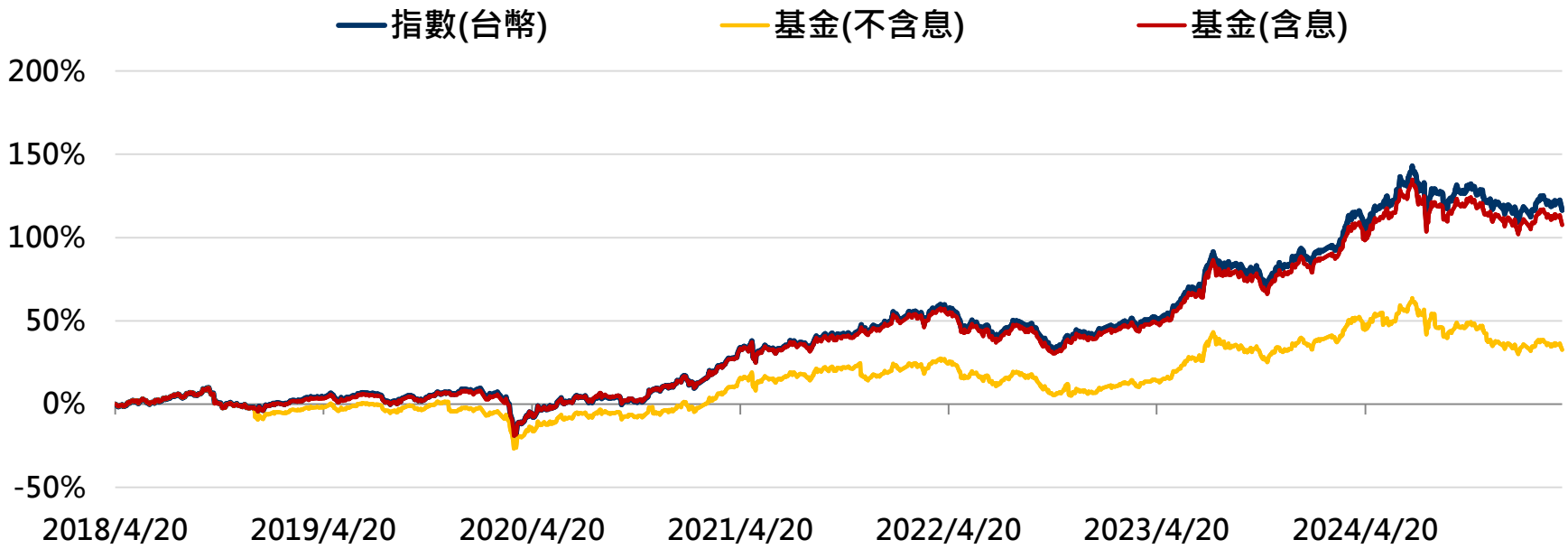

追蹤指數：富時台灣高股息低波動指數。資料來源： Lipper、復華投信整理。資料日期：2018/4/12~2025/3/31。

以上資料為舉例說明，不代表未來實際績效。

復華
證券投資信託

復華特選債券傘型基金

產品特色

一. 復華能源債：台灣首檔能源債券ETF；涵蓋能源產業上中下游，成份債為世界知名探勘、煉油、管線與垂直整合公司。

二. 復華製藥債：台灣首檔製藥債券ETF；成份債為全球大型藥品及醫療保健產品製造商。

三. 復華新興企業債：台灣首檔主要投資新興市場國營企業或產業龍頭的公司債ETF。

復華15年期以上能源業債券ETF基金
(基金之配息來源可能為收益平準金)(證券代號: 00758B)
基金簡介及資產配置概況

基金簡介		
指數成分特色	能源業公司發行之投資等級美元計價債券，成分券到期期限為15年以上，單一債券在外發行量達7.5億美元以上。	
淨值(NAV)	53.78元	
基金規模	NT$ 3.24億	
追蹤標的指數	彭博15年期以上美元能源業公司債券指數 (Bloomberg Ticker: I34084US Index)	
風險收益等級	RR3	
基金幣別	台幣	
成立日期	2018/11/02	
基金經理人	劉昌祚	
經理費率	30億元(含)以下：	0.40%
	30億元(不含)以上~100億元(含)：	0.30%
	100億元(不含)以上~200億元(含)：	0.25%
	200億元(不含)以上：	0.20%
保管費率	50億元(含)以下：	0.11%
	50億元(不含)以上~100億元(含)：	0.10%
	100億元(不含)以上~200億元(含)：	0.08%
	200億元(不含)以上：	0.06%
申購/買回基數	50萬個受益權單位數或其整倍數	
流動量提供者	凱基、台新、元富、中信、元大	
參與券商	元富、元大、華南永昌、宏遠、凱基、永豐、群益、玉山、國泰、合庫、富邦、統一、台新、中信	

資產配置概況

國家		信評		年期	
美國	85.02%	Aa	20.71%	10-20年	19.43%
加拿大	6.37%	A	23.80%	20-30年	70.30%
法國	7.02%	Baa	54.47%	30年以上	9.26%
澳洲	0.57%				
合計				98.98%	

前十大發行人

ENERGY TRANSFER LP	11.20%
ENTERPRISE PRODUCTS OPER	10.54%
EXXON MOBIL CORPORATION	6.78%
BP CAP MARKETS AMERICA	5.59%
CONOCOPHILLIPS COMPANY	5.05%
KINDER MORGAN INC	4.85%
ONEOK INC	4.38%
SHELL FINANCE US INC	4.33%
TOTALENERGIES CAPITAL SA	4.05%
MPLX LP	3.72%
合計	60.48%

次產業分布

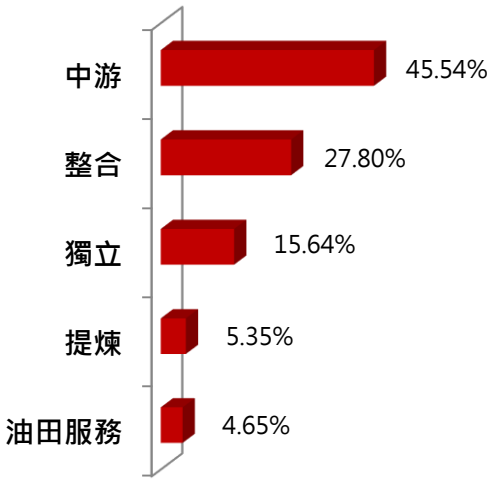

資料來源：Bloomberg、復華投信整理。資料日期：2025/3/31

投資人申購本基金係持有基金受益憑證，而非本文提及投資資產或標的。

復華15年期以上能源業債券ETF基金
(基金之配息來源可能為收益平準金)(證券代號: 00758B)
績效表現

績效表現

三個月	六個月	今年以來	一年	二年	三年	成立以來	累計TD	年化TE
3.14%	0.65%	3.14%	4.01%	13.72%	7.32%	16.89%	-3.87%	0.91%

復華能源債佈局完成後與追蹤指數報酬率走勢圖

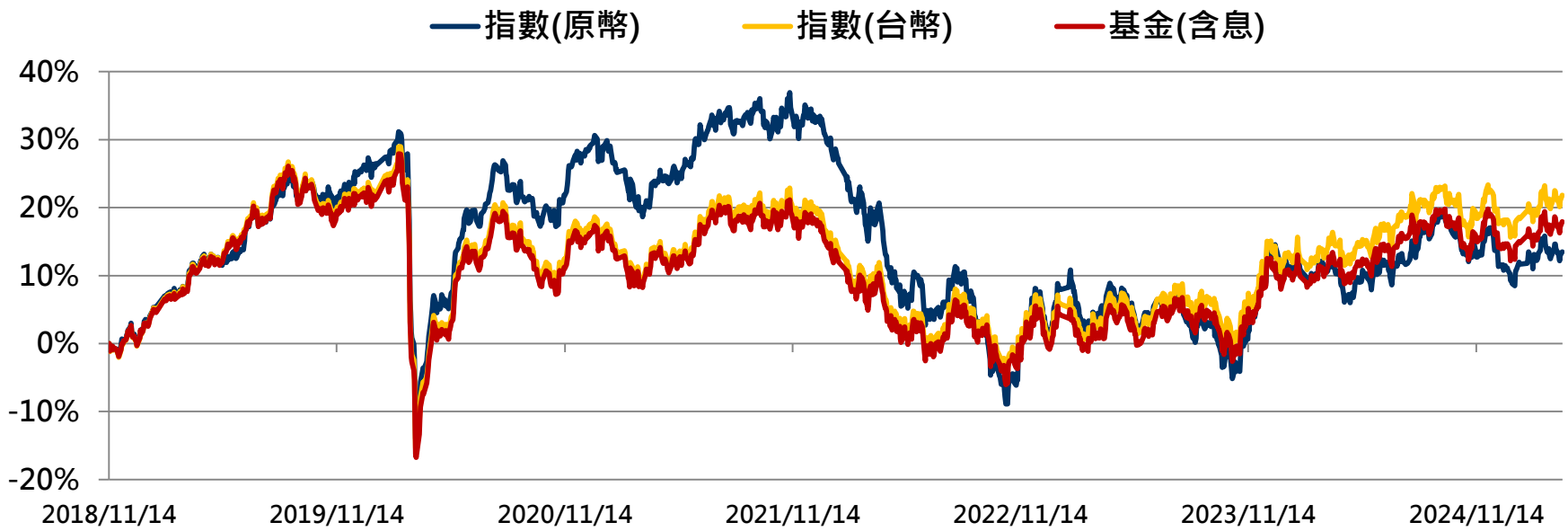

追蹤指數：彭博15年期以上美元能源業公司債券指數。資料來源：Lipper、復華投信整理。資料日期：2018/11/2~2025/3/31。

以上資料為舉例說明，不代表未來實際績效。

復華15年期以上製藥業債券ETF基金
(基金之配息來源可能為收益平準金)(證券代號: 00759B)
基金簡介及資產配置概況

基金簡介		
指數成分特色	製藥業公司發行之投資等級美元計價債券，成分債券到期期限為15年以上，單一債券在外發行量達5億美元以上。	
淨值(NAV)	57.92元	
基金規模	NT$ 27.82億	
追蹤標的指數	彭博15年期以上美元製藥業公司債券指數 (Bloomberg Ticker: I34085US Index)	
風險收益等級	RR2	
基金幣別	台幣	
成立日期	2018/11/02	
基金經理人	廖崇文	
經理費率	30億元(含)以下：	0.40%
	30億元(不含)以上~100億元(含)：	0.30%
	100億元(不含)以上~200億元(含)：	0.25%
	200億元(不含)以上：	0.20%
保管費率	50億元(含)以下：	0.11%
	50億元(不含)以上~100億元(含)：	0.10%
	100億元(不含)以上~200億元(含)：	0.08%
	200億元(不含)以上：	0.06%
申購/買回基數	50萬個受益權單位數或其整倍數	
流動量提供者	凱基、台新、元富、中信	
參與券商	元富、元大、華南永昌、宏遠、凱基、永豐、群益、玉山、國泰、合庫、富邦、統一、台新、中信	

資產配置概況					
國家		信評		年期	
美國	94.17%	AAA	4.51%	10-20年	23.48%
英國	2.45%	Aa	3.00%	20-30年	62.01%
瑞士	0.00%	A	52.60%	30年以上	13.55%
日本	3.38%	Baa	38.92%		
合計				99.04%	

前十大發行人	
AMGEN INC	18.58%
ABBVIE INC	13.12%
BRISTOL-MYERS SQUIBB CO	12.19%
PFIZER INVESTMENT ENTER	7.12%
GILEAD SCIENCES INC	8.24%
ELI LILLY & CO	5.31%
MERCK & CO INC	6.62%
JOHNSON & JOHNSON	4.51%
PFIZER INC	5.22%
TAKEDA PHARMACEUTICAL	3.06%
合計	83.99%

前十大持券	
PFE 5.3 05/19/53	3.53%
ABBV 4 1/4 11/21/49	3.33%
AMGN 5 3/4 03/02/63	2.92%
AMGN 4.663 06/15/51	2.59%
PFE 5.34 05/19/63	2.32%
AMGN 5.65 03/02/53	2.23%
BMY 4 1/4 10/26/49	2.17%
ABBV 4.7 05/14/45	1.98%
ABBV 4.45 05/14/46	1.64%
GILD 4 3/4 03/01/46	1.62%
合計	24.31%

資料來源：Bloomberg、復華投信整理。資料日期：2025/3/31

投資人申購本基金係持有基金受益憑證，而非本文提及之投資資產或標的。

復華15年期以上製藥業債券ETF基金
(基金之配息來源可能為收益平準金)(證券代號: 00759B)
績效表現

績效表現

三個月	六個月	今年以來	一年	二年	三年	成立以來	累計TD	年化TE
3.82%	-0.46%	3.82%	4.36%	10.16%	3.84%	22.96%	-3.31%	0.66%

復華製藥債佈局完成後與追蹤指數報酬率走勢圖

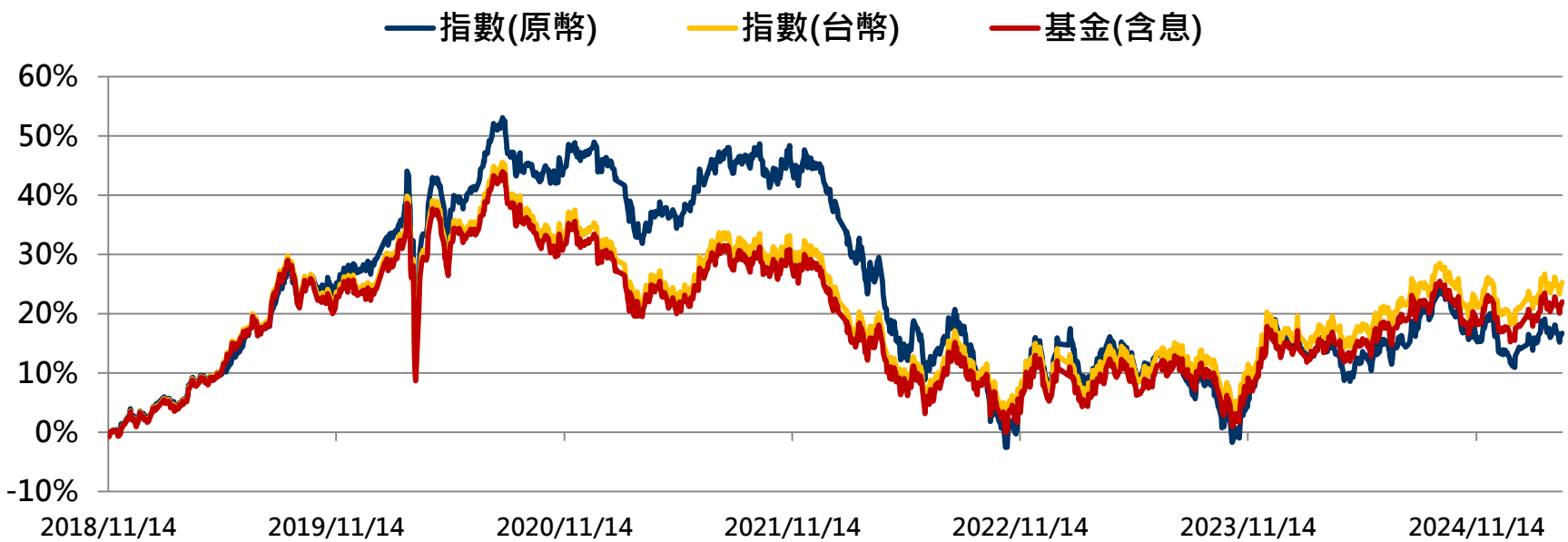

追蹤指數：彭博15年期以上美元製藥業公司債券指數。資料來源：Lipper、復華投信整理。資料日期：2018/11/2~2025/3/31。

以上資料為舉例說明，不代表未來實際績效。

復華新興市場企業債券ETF基金
(基金之配息來源可能為收益平準金)(證券代號: 00760B)
基金簡介及資產配置概況

基金簡介		
指數成分特色	新興市場企業發行之投資等級美元計價債券，成分債券到期期限為8年以上，單一國家上限為15%。	
淨值(NAV)	56.29元	
基金規模	NT$ 258.38億	
追蹤標的指數	彭博新興市場美元精選信用債券指數 (Bloomberg Ticker: I34081US Index)	
風險收益等級	RR3	
基金幣別	台幣	
成立日期	2018/11/02	
基金經理人	許忠成	
經理費率	30億元(含)以下：	0.45%
	30億元(不含)以上~100億元(含)：	0.40%
	100億元(不含)以上~200億元(含)：	0.35%
	200億元(不含)以上：	0.25%
保管費率	50億元(含)以下：	0.11%
	50億元(不含)以上~100億元(含)：	0.10%
	100億元(不含)以上~200億元(含)：	0.08%
	200億元(不含)以上：	0.06%
申購/買回基數	50萬個受益權單位數或其整倍數	
流動量提供者	元富、凱基、合庫、統一、台新、中信	
參與券商	元富、元大、華南永昌、宏遠、凱基、永豐、群益、玉山、國泰、合庫、富邦、統一、台新、中信	

資產配置概況

產業		信評		年期	
類公債(政府未保證)	68.11%	Aa	9.71%	0~10年	20.64%
基本工業	14.36%	A	22.37%	10~20年	25.61%
能源業	8.10%	Baa	59.43%	20~30年	42.60%
電業	3.49%	Ba	0.00%	30年以上	9.55%
一般消費業	1.98%	B	6.89%		
其他	2.37%				
合計				98.41%	

前十大發行人

智利國家銅業	12.72%
沙烏地阿拉伯國家石油	8.99%
墨西哥國家石油	6.89%
馬來西亞國家石油	6.46%
GACI First Investment	6.09%
卡達國家石油	5.79%
印尼國家石油	5.60%
淡水河谷	4.63%
巴西Raizen生物燃料公司	4.61%
印尼國家電力	4.56%
合計	66.35%

國家分布

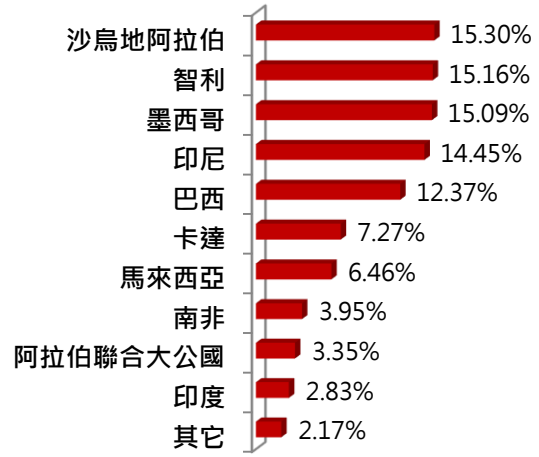

資料來源：Bloomberg、復華投信整理。資料日期：2025/3/31

投資人申購本基金係持有基金受益憑證，而非本文提及之投資資產或標的。

復華新興市場企業債券ETF基金
(基金之配息來源可能為收益平準金)(證券代號: 00760B)
績效表現

績效表現

三個月	六個月	今年以來	一年	二年	三年	成立以來	累計TD	年化TE
3.59%	1.59%	3.59%	7.98%	19.02%	13.92%	25.52%	-2.78%	1.25%

復華新興企業債佈局完成後與追蹤指數報酬率走勢圖

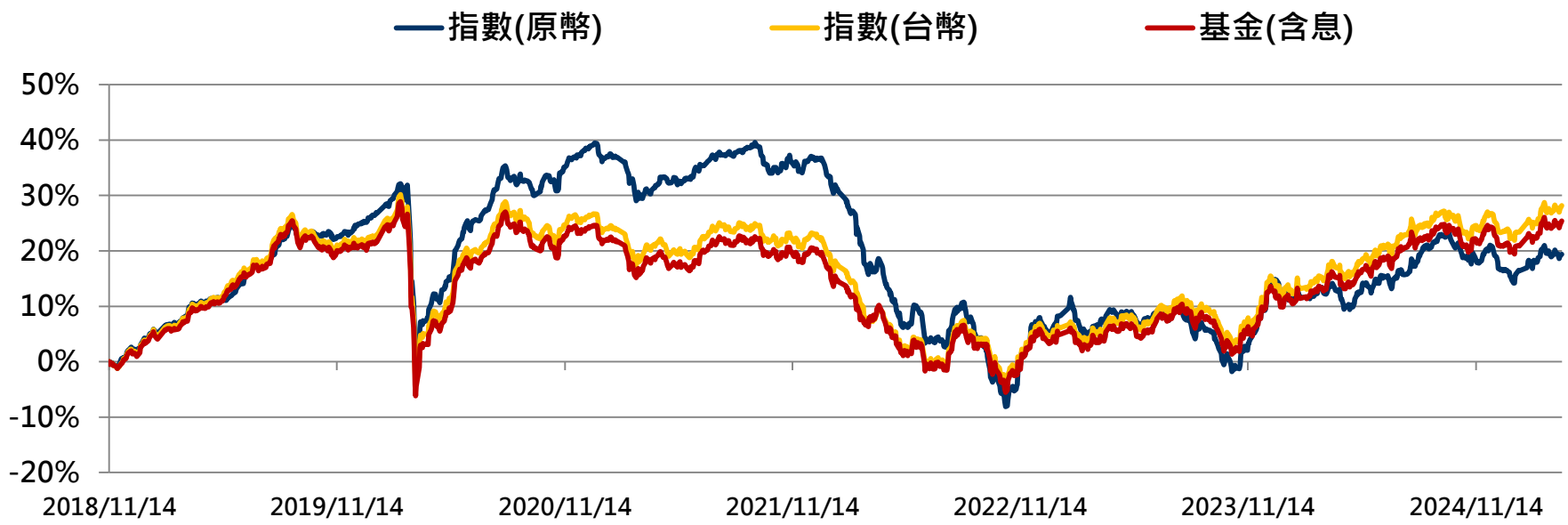

追蹤指數：彭博新興市場美元精選信用債券指數。資料來源：Lipper、復華投信整理。資料日期：2018/11/2~2025/3/31。

以上資料為舉例說明，不代表未來實際績效。

復華多元資產傘型基金

產品特色

復華20年美債：投資高信用評等的美國長天期政府公債。

復華美國20年期以上公債ETF基金(證券代號: 00768B)

基金簡介及資產配置概況

基金簡介	
指數成分特色	指數內容為由美國財政部發行之20年期以上美元計價固定利率債券，且債券最小流通在外面額需大於3億美元，交易活絡，具有美國公債市場代表性。
淨值(NAV)	57.3669元
基金規模	NT$ 286.32億
追蹤標的指數	彭博20年期(以上)美國公債指數 (Bloomberg Ticker：LT11TRUU Index)
風險收益等級	RR2
基金幣別	台幣
成立日期	2019/01/15
基金經理人	廖崇文
經理費率	30億元(含)以下： 0.12% 30億元(不含)~50億元(含)： 0.11% 50億元(不含)以上： 0.10%
保管費率	30億元(含)以下： 0.07% 30億元(不含)~200億元(含)： 0.06% 200億元(不含)~500億元(含)： 0.05% 500億元(不含)以上： 0.04%
申購/買回基數	50萬個受益權單位數或其整倍數
流動量提供者	元富、凱基、合庫、統一、台新、永豐、中信
參與券商	元富、元大、宏遠、凱基、永豐、群益、玉山、國泰、合庫、富邦、統一、台新、中信

資產配置概況					
國家		信評		年期	
美國主權債	99.35%	Aa	99.35%	20~25年	32.29%
				25年以上	67.06%
合計				99.35%	

前十大持券	
T 4 5/8 05/15/54	4.79%
T 4 1/2 11/15/54	4.65%
T 4 3/4 11/15/53	4.58%
T 4 1/4 08/15/54	4.46%
T 4 1/4 02/15/54	4.40%
T 4 1/8 08/15/53	3.98%
T 4 11/15/52	3.50%
T 2 3/8 05/15/51	3.32%
T 3 5/8 05/15/53	3.28%
T 3 5/8 02/15/53	3.18%
合計	40.13%

資料來源：Bloomberg、復華投信整理。資料日期：2025/3/31

投資人申購本基金係持有基金受益憑證，而非本文提及之投資資產或標的。

復華美國20年期以上公債ETF基金(證券代號: 00768B)

績效表現

績效表現

三個月	六個月	今年以來	一年	二年	三年	成立以來	累計TD	年化TE
5.90%	-0.65%	5.90%	3.93%	0.86%	-11.41%	-3.89%	0.19%	0.69%

復華20年美債佈局完成後與追蹤指數報酬率走勢圖

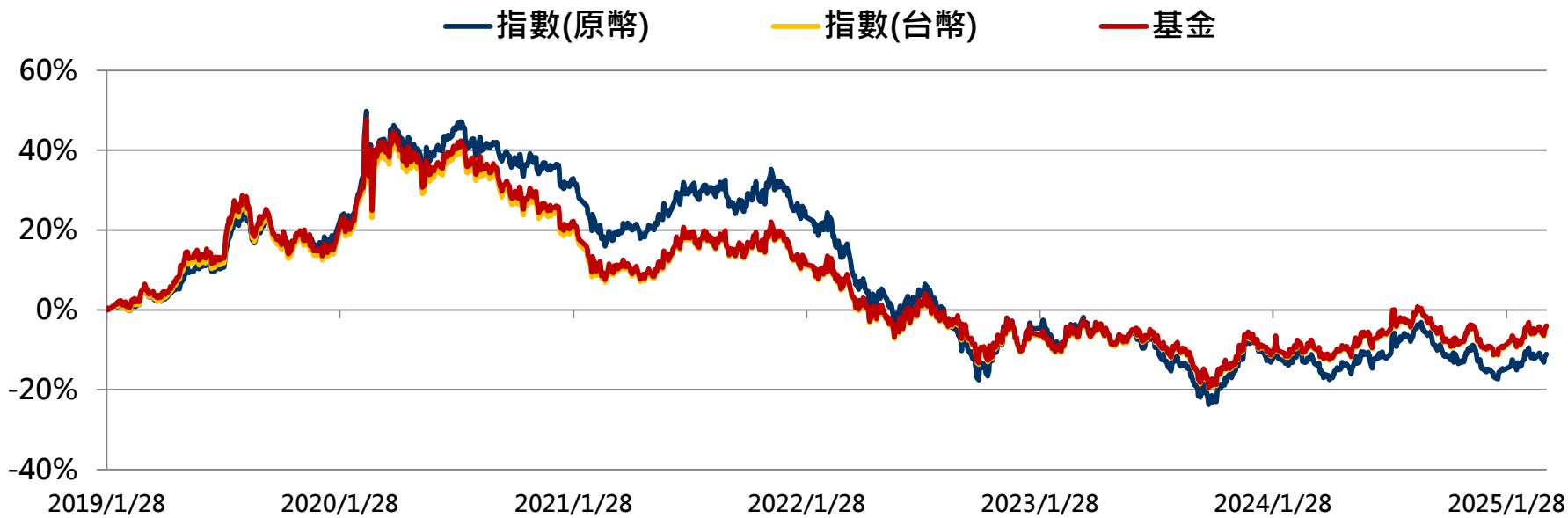

追蹤指數：彭博20年期(以上)美國公債指數。資料來源：Lipper、復華投信整理。資料日期：2019/1/15~2025/3/31。

以上資料為舉例說明，不代表未來實際績效。

復華精選美元債券傘型基金

產品特色

一. 復華公司債A3：投資長天期A3等級以上公司債券。

二. 復華次順位金融債：台灣首檔投資金融機構(包含銀行、保險公司、資產管理公司、經紀商)發行之次順位債券。

三. 復華信用債1-5：投資1-5年美元債券，包含主權債、政府相關及一般公司債券。

復華20年期以上A3級以上公司債券ETF基金
(基金之配息來源可能為收益平準金)(證券代號: 00789B)
基金簡介及資產配置概況

基金簡介		
指數成分特色	指數內容為到期日距今20年以上且信用評等為A3級以上之美元計價公司債券，債券最小流通在外面額需大於7.5億美元。	
淨值(NAV)	52.6531元	
基金規模	NT$ 219.62億	
追蹤標的指數	彭博20年期以上美元A3級以上公司債流動性指數 (Bloomberg Ticker: I34360US Index)	
風險收益等級	RR2	
基金幣別	台幣	
成立日期	2019/03/08	
基金經理人	曹君龍	
經理費率	30億元(含)以下：	0.40%
	30億元(不含)以上~100億元(含)：	0.30%
	100億元(不含)以上~200億元(含)：	0.25%
	200億元(不含)以上：	0.20%
保管費率	50億元(含)以下：	0.11%
	50億元(不含)以上~100億元(含)：	0.10%
	100億元(不含)以上~200億元(含)：	0.08%
	200億元(不含)以上：	0.06%
申購/買回基數	50萬個受益權單位數或其整倍數	
流動量提供者	元富、凱基、永豐、合庫、統一、中信	
參與券商	元富、元大、宏遠、凱基、永豐、群益、國泰、合庫、富邦、統一、台新、中信	

資產配置概況

國家		信評		年期	
美國	91.45%	Aaa	3.54%	20~30年	63.38%
比利時	2.59%	Aa	26.69%	30年以上	36.30%
法國	2.46%	A	69.45%		
澳洲	1.15%				
其他	2.02%				
合計				99.68%	

前十大發行人

UNH	7.37%
CMCSA	6.99%
AAPL	4.42%
META	3.85%
AMZN	3.74%
HD	3.03%
MSFT	2.75%
ABIBB	2.59%
BRKHEC	2.51%
TTEFP	2.46%
合計	39.71%

產業分布

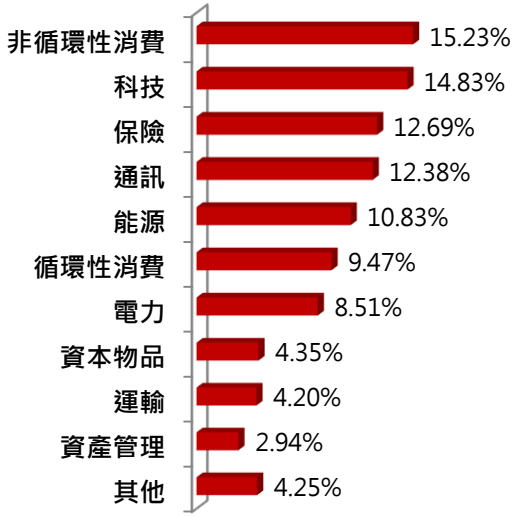

資料來源：Bloomberg、復華投信整理。資料日期：2025/3/31

投資人申購本基金係持有基金受益憑證，而非本文提及之投資資產或標的。

復華20年期以上A3級以上公司債券ETF基金
(基金之配息來源可能為收益平準金)(證券代號: 00789B)
績效表現

績效表現

三個月	六個月	今年以來	一年	二年	三年	成立以來	累計TD	年化TE
3.52%	-1.15%	3.52%	3.34%	9.41%	0.71%	8.41%	-0.63%	0.84%

復華公司債A3佈局完成後與追蹤指數報酬率走勢圖

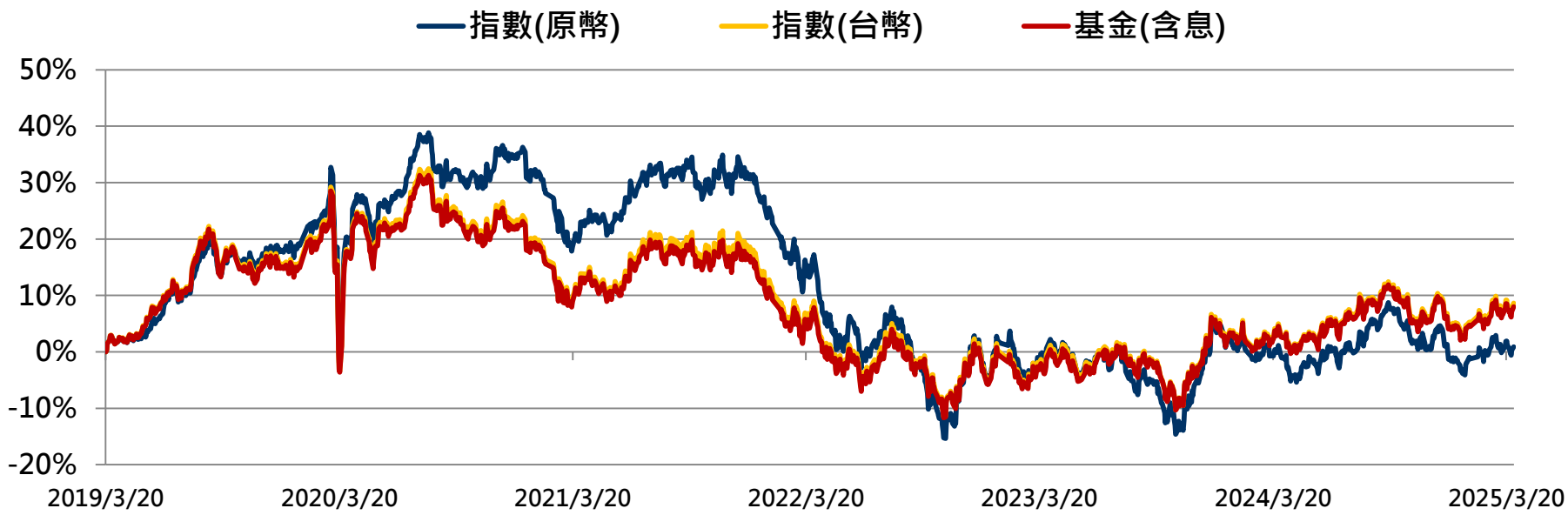

追蹤指數：彭博20年期以上美元A3級以上公司債流動性指數。資料來源：Lipper、復華投信整理。資料日期：2019/3/8~2025/3/31。

以上資料為舉例說明，不代表未來實際績效。

復華8年期以上次順位金融債券ETF基金
(基金之配息來源可能為收益平準金)(證券代號: 00790B)
基金簡介及資產配置概況

基金簡介		
指數成分特色	指數內容為到期日距今8年以上由金融機構發行之投資等級次順位美元計價債券，債券最小流通在外面額需大於3億美元。	
淨值(NAV)	56.7692元	
基金規模	NT$ 0.34億	
追蹤標的指數	彭博8年期以上美元次順位金融債券指數 (Bloomberg Ticker: I34361US Index)	
風險收益等級	RR2	
基金幣別	台幣	
成立日期	2019/03/08	
基金經理人	劉昌祚	
經理費率	30億元(含)以下：	0.40%
	30億元(不含)~100億元(含)：	0.30%
	100億元(不含)~200億元(含)：	0.25%
	200億元(不含)以上：	0.20%
保管費率	50億元(含)以下：	0.11%
	50億元(不含)~100億元(含)：	0.10%
	100億元(不含)~200億元(含)：	0.08%
	200億元(不含)以上：	0.06%
申購/買回基數	50萬個受益權單位數或其整倍數	
流動量提供者	凱基、永豐、統一、中信	
參與券商	元富、元大、宏遠、凱基、永豐、群益、國泰、合庫、富邦、統一、台新、中信	

資產配置概況

國家分佈		信評		年期	
美國	81.54%	A	49.01%	0-10年	9.34%
英國	0.00%	Baa	47.25%	10-20年	65.39%
其他	14.72%			20-30年	21.53%
合計				96.26%	

前十大發行人	
WFC	27.95%
WSTP	14.72%
C	13.88%
GS	13.15%
JPM	9.50%
FITB	7.07%
RF	3.35%
BAC	2.66%
MET	2.01%
NATMUT	1.98%
合計	96.26%

前十大持券	
C 5.3 05/06/44	7.62%
FITB 8 1/4 03/01/38	7.07%
JPM 5 5/8 08/16/43	5.88%
WSTP 2.963 11/16/40	5.82%
WFC 5.606 01/15/44	5.66%
WSTP 4.421 07/24/39	5.32%
GS 6.345 02/15/34	5.19%
WFC 4.65 11/04/44	5.07%
GS 6 3/4 10/01/37	4.35%
WFC 4 3/4 12/07/46	4.18%
合計	56.28%

資料來源：Bloomberg、復華投信整理。資料日期：2025/3/31

投資人申購本基金係持有基金受益憑證，而非本文提及之投資資產或標的。

復華8年期以上次順位金融債券ETF基金
(基金之配息來源可能為收益平準金)(證券代號: 00790B)
績效表現

績效表現

三個月	六個月	今年以來	一年	二年	三年	成立以來	累計TD	年化TE
2.75%	0.91%	2.75%	6.61%	19.01%	12.40%	18.03%	-7.99%	1.70%

復華次順位金融債佈局完成後與追蹤指數報酬率走勢圖

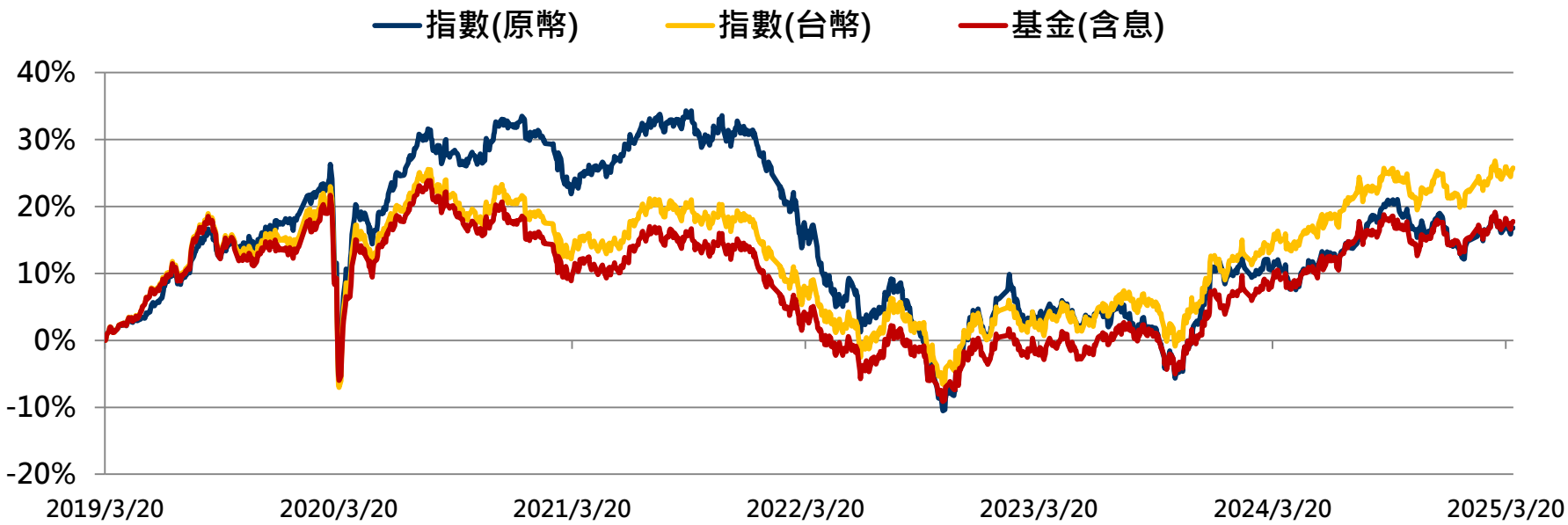

追蹤指數：彭博8年期以上美元次順位金融債券指數。資料來源：Lipper、復華投信整理。資料日期：2019/3/8~2025/3/31。

以上資料為舉例說明，不代表未來實際績效。

復華1至5年期美元特選信用債券ETF基金
(基金之配息來源可能為收益平準金)(證券代號: 00791B)
基金簡介及資產配置概況

基金簡介	
指數成分特色	指數內容為到期日距今1至5年的美元計價債券，債券最小流通在外面額需大於5億美元，發行人以主權國家為主，搭配國營或大型企業。
淨值(NAV)	58.9662元
基金規模	NT$ 149.54億
追蹤標的指數	彭博1至5年期美元特選信用債券指數 (Bloomberg Ticker: I34363US Index)
風險收益等級	RR3
基金幣別	台幣
成立日期	2019/03/08
基金經理人	許忠成
經理費率	30億元(含)以下：0.40% 30億元(不含)以上~100億元(含)：0.30% 100億元(不含)~200億元(含)：0.25% 200億元(不含)以上：0.20%
保管費率	50億元(含)以下：0.11% 50億元(不含)以上~100億元(含)：0.10% 100億元(不含)以上~200億元(含)：0.08% 200億元(不含)以上：0.06%
申購/買回基數	50萬個受益權單位數或其整倍數
流動量提供者	凱基、永豐、統一、中信
參與券商	元富、元大、宏遠、凱基、永豐、群益、國泰、合庫、富邦、統一、台新、中信

資產配置概況

產業		信評		年期	
國家主權	56.64%	A	22.72%	0~1年	20.97%
無擔保主權	19.22%	Baa	60.04%	1~3年	43.01%
銀行	7.82%	Ba	9.34%	3~5年	35.35%
通訊	7.28%	B	7.22%		
電力	3.46%				
其他	4.89%				
合計				99.32%	

前十大持券

ROMANI 6 5/8 02/17/28	4.71%
SANTAN 5.588 08/08/28	4.28%
TELEFO 4.103 03/08/27	3.66%
BHARTI 4 3/8 06/10/25	3.62%
MEX 4 1/8 01/21/26	3.39%
CDEL 3 5/8 08/01/27	3.38%
COLOM 4 1/2 01/28/26	3.28%
COLOM 3 7/8 04/25/27	2.96%
ROMANI 5 1/4 11/25/27	2.92%
KSA 4 04/17/25	2.89%
合計	35.08%

國家分布

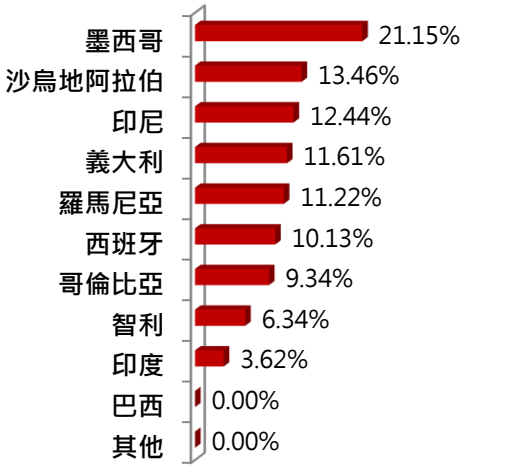

資料來源：Bloomberg、復華投信整理。資料日期：2025/3/31

投資人申購本基金係持有基金受益憑證，而非本文提及之投資資產或標的。

復華1至5年期美元特選信用債券ETF基金
(基金之配息來源可能為收益平準金)(證券代號: 00791B)
績效表現

績效表現

三個月	六個月	今年以來	一年	二年	三年	成立以來	累計TD	年化TE
3.53%	6.73%	3.53%	10.20%	21.45%	29.52%	24.47%	8.22%	2.35%

復華信用債1-5佈局完成後與追蹤指數報酬率走勢圖

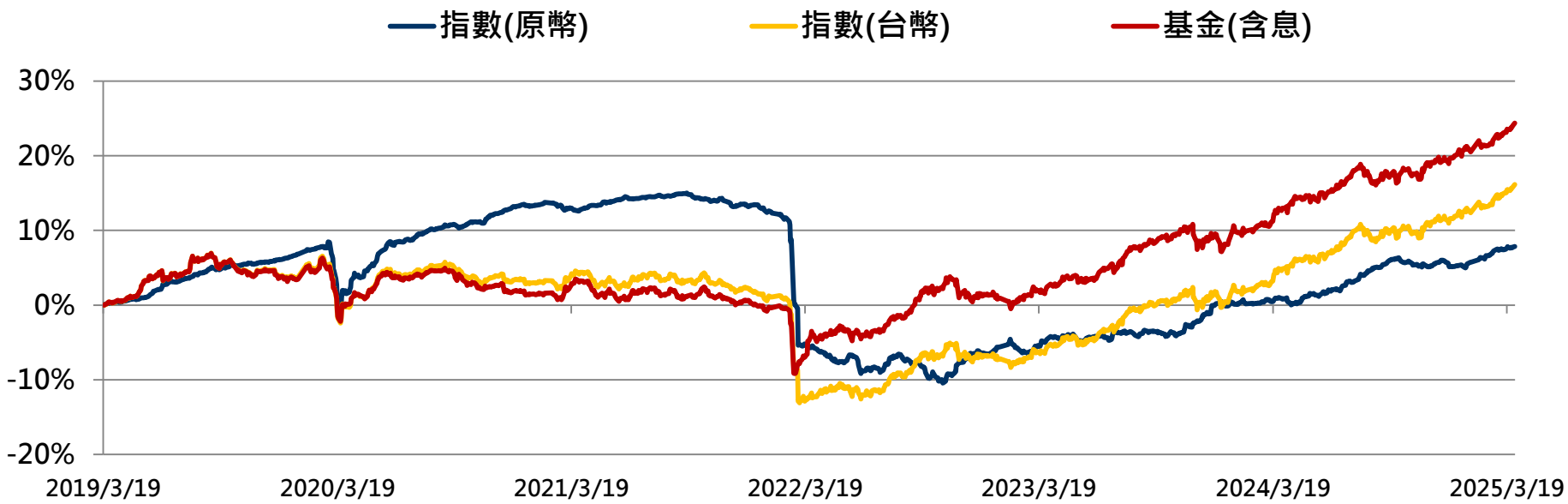

追蹤指數：彭博1至5年期美元特選信用債券指數。資料來源：Lipper、復華投信整理。資料日期：2019/3/8~2025/3/31。

以上資料為舉例說明，不代表未來實際績效。

復華 證券投資信託

復華中國5G通信ETF基金

產品特色

一. 台灣首檔聚焦投資中國5G通訊技術相關A股的ETF。

二. 中國5G發展具四大優勢(PLUS)：P(Policy)代表國家政策全力支持，L(Leader)代表中國為全球5G最大市場，U(User)代表中國有最完整生態產業鏈，S(Standard)代表中國企業在5G相關專利數獨占鰲頭。

三. 追蹤中証5G通信主題指數；指數會隨著5G通訊技術的發展階段，每半年動態調整受益的產業及個股，確保成分股代表中國5G主要產業鏈環節。

復華中國5G通信ETF基金(證券代號: 00877)

基金簡介及資產配置概況

基金簡介	
指數成分特色	選取業務與5G建設或應用相關的大陸地區A股上市公司。
淨值(NAV)	12.93元
基金規模	NT$ 28.34億
追蹤標的指數	中証5G通信主題指數 (Bloomberg Ticker: SH931079 Index)
風險收益等級	RR5
基金幣別	台幣
成立日期	2020/07/14
基金經理人	吳允翔
經理費率	0.90%
保管費率	0.10%
申購/買回基數	50萬個受益權單位數或其整倍數
流動量提供者	元大、凱基、永豐、台新、元富
參與券商	元富、元大、凱基、永豐、群益、玉山、兆豐、合庫、富邦、國票、台新、中信、第一金

基金前十大持股	簡介	權重
立訊精密	中國通訊連接器龍頭	9.57%
中興通訊	中國通訊設備提供商	7.17%
中際旭創	光通信器件、智慧裝備設計研發製造大廠	5.75%
富士康工業	鴻海中國子公司	5.13%
兆易創新科技	中國第六大半導體公司	5.05%
成都新易盛	領先的光模組解決方案與服務提供者	4.52%
歌爾	中國電聲光學元件龍頭	4.14%
紫光	中國雲端設施服務龍頭	4.08%
蘇州東山精密製造	綜合競爭力最強的專業從事精密鈑金製造服務企業之一。	2.91%
滬士電子	印製電路板產業內的重要品牌之一	2.86%
合計		51.18%

基金資產配置

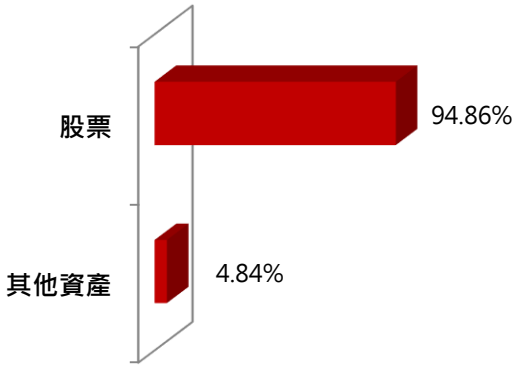

基金行業配置

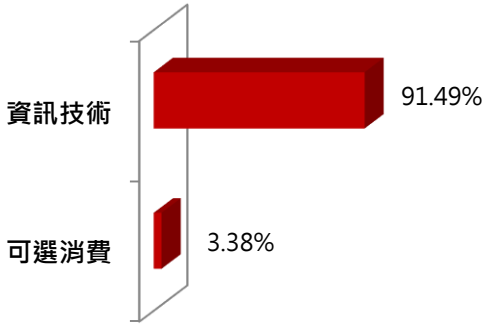

資料來源： Bloomberg 、復華投信整理。資料日期：2025/3/31

投資人申購本基金係持有基金受益憑證，而非本文提及之投資資產或標的。

復華中國5G通信ETF基金(證券代號: 00877)

績效表現

績效表現

三個月	六個月	今年以來	一年	二年	三年	成立以來	累計TD	年化TE
-1.45%	1.09%	-1.45%	24.21%	15.76%	22.56%	-13.80%	-0.70%	1.55%

復華中國5G佈局完成後與追蹤指數報酬率走勢圖

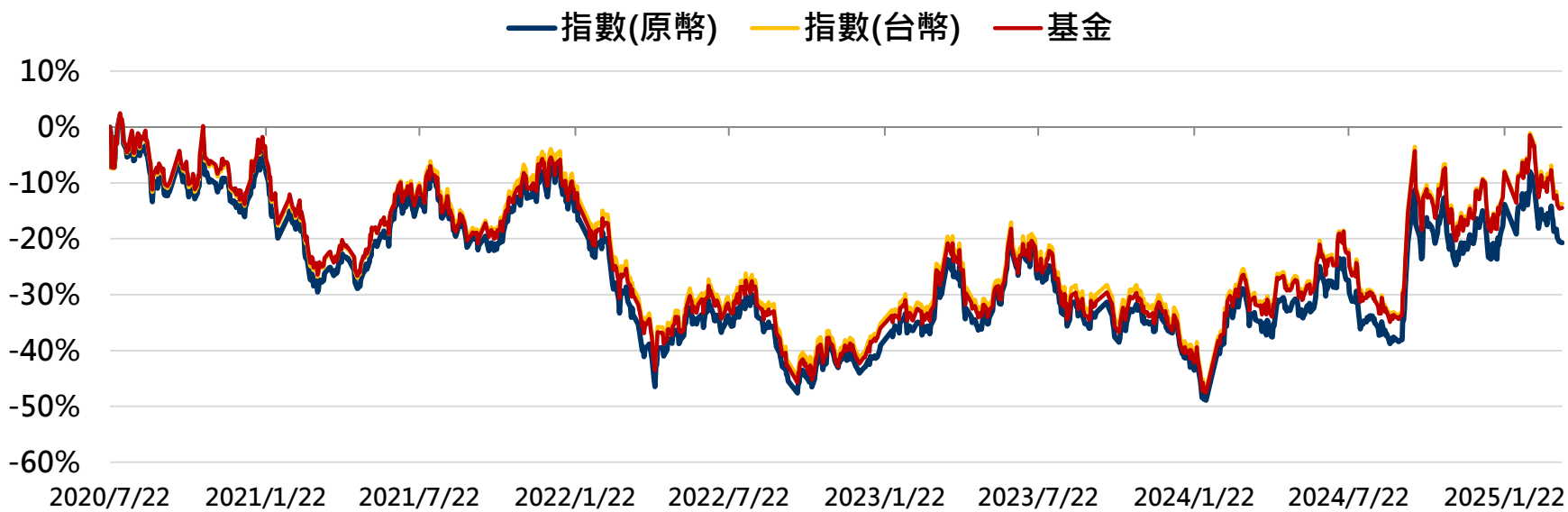

追蹤指數：中証5G通信主題指數。資料來源：Lipper、復華投信整理。資料日期：2020/7/15~2025/3/31。

以上資料為舉例說明，不代表未來實際績效。

復華美國標普500成長ETF基金

產品特色

一. 主要投資於標普500 指數成分證券中，依銷售增長、獲利變化與股價動能篩選出成長性較佳之美國股票。

二. 標普500成長指數網羅各大成長主題。

復華美國標普500成長ETF基金(證券代號: 00924)

基金簡介及資產配置概況

基金簡介	
指數成分特色	標普 500 指數成分證券中，依銷售增長、獲利變化與股價動能篩選出成長性較佳之美國股票。
淨值(NAV)	23.18元
基金規模	NT$ 115.10億
追蹤標的指數	標普500成長指數 (Bloomberg Ticker: SGX Index)
風險收益等級	RR4
基金幣別	台幣
成立日期	2023/04/12
基金經理人	吳允翔
經理費率	50億元(含)以下： 0.45% 50億元(不含)以上~200億元(含)： 0.40% 200億元(不含)以上： 0.35%
保管費率	30億元(含)以下： 0.15% 30億元(不含)以上~50億元(含)： 0.13% 50億元(不含)~200億元(含)： 0.11% 200億元(不含)以上： 0.08%
申購/買回基數	50萬個受益權單位數或其整倍數
流動量提供者	元大、凱基、永豐、群益、富邦、統一、台新、中信、元富
參與券商	元富、元大、華南永昌、凱基、永豐、群益、玉山、兆豐、康和、富邦、統一、台新、中信、第一金

基金前十大持股	簡介	權重
輝達	全球領先的視覺計算技術公司	10.24%
蘋果公司	全球知名的科技公司	6.03%
微軟	全球最大的軟體製造商	5.70%
Meta平台公司	社群網路服務、虛擬實境、元宇宙等產品的網際網路科技公司	4.96%
亞馬遜公司	全球最大的網路零售商	4.60%
Alphabet公司	全球領先的互聯網科技公司	3.54%
Alphabet公司	全球領先的互聯網科技公司	3.38%
特斯拉公司	全球知名的電動汽車製造商	3.28%
博通公司	知名無廠半導體公司，在有線和無線通訊半導體產品傭有領先技術	3.08%
禮來公司	具領導地位的全球性製藥公司	3.08%
合計		47.89%

基金資產配置

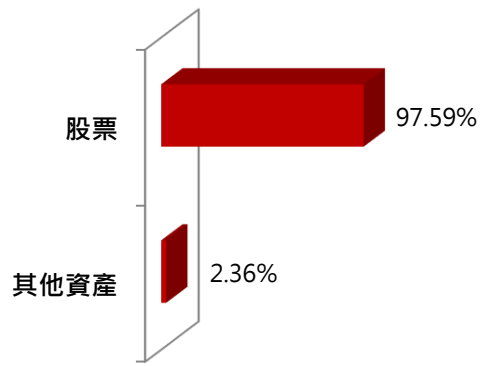

基金行業配置

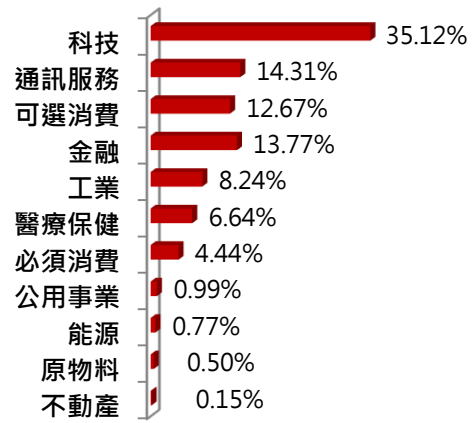

資料來源：Bloomberg、復華投信整理。資料日期：2025/3/31

投資人申購本基金係持有基金受益憑證，而非本文提及之投資資產或標的。

復華美國標普500成長ETF基金(證券代號: 00924)

績效表現

績效表現

三個月	六個月	今年以來	一年	二年	三年	成立以來	累計TD	年化TE
-7.54%	1.31%	-7.54%	13.13%	--	--	54.53%	-1.63%	0.56%

復華S&P500成長佈局完成後與追蹤指數報酬率走勢圖

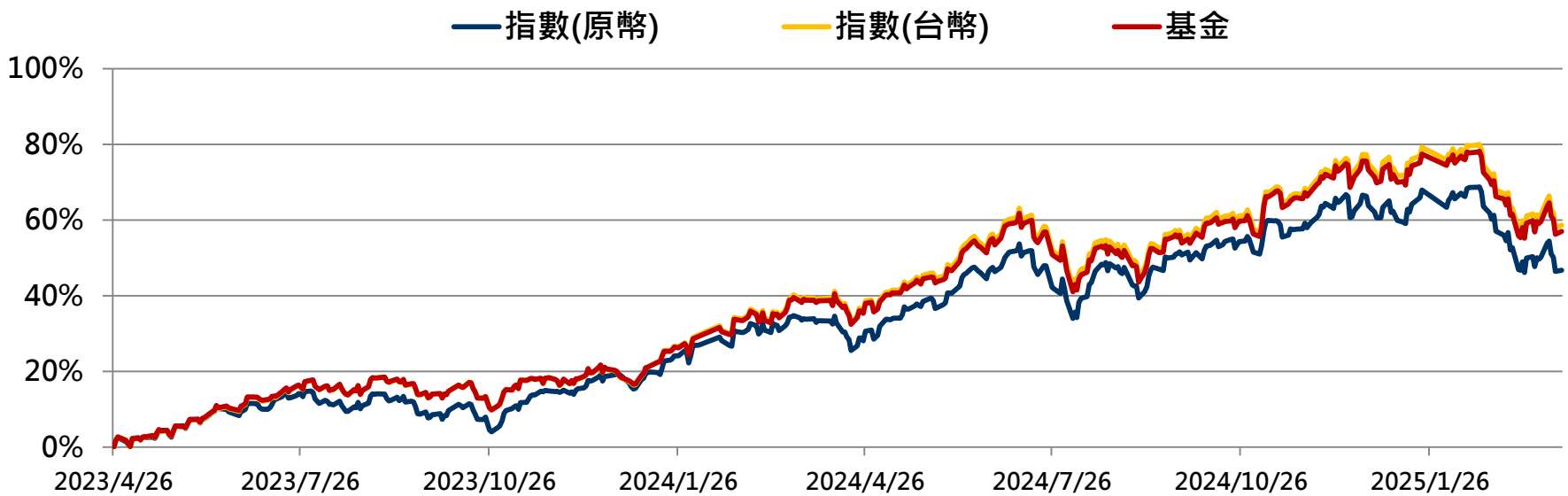

追蹤指數：標普500成長指數。資料來源：Lipper、復華投信整理。資料日期：2023/4/12~2025/3/31。

以上資料為舉例說明，不代表未來實際績效。

復華 證券投資信託

復華台灣科技優息ETF基金

產品特色

一. 主要投資於台灣科技產業中具有較高股息殖利率的優質股票。

二. 經過市值、流動性、股價波動、股息及穩定度、長短期本益比乖離、財務等指標篩選後，再以股息殖利率擇優選取40檔成分股。

三. 台灣首檔台股月配型ETF，提供投資人資金運用彈性。

復華台灣科技優息ETF基金(基金之配息來源可能為收益平準金且本基金並無保證收益及配息)(證券代號: 00929)

基金簡介及資產配置概況

基金簡介	
指數成分特色	從台灣上市上櫃電子類股中，經過多項財務指標篩選後，再以股息殖利率擇優選取40檔成分股配置，以代表台灣科技產業中具備較佳股息收益之組合。
淨值(NAV)	17.66元
基金規模	NT$ 1,799.39億
追蹤標的指數	台灣指數公司特選台灣上市上櫃科技優息指數 (Bloomberg Ticker: IX0179 Index)
風險收益等級	RR5
基金幣別	台幣
成立日期	2023/06/01
基金經理人	許忠成
經理費率	50億元(含)以下： 0.35% 50億元(不含)以上： 0.30%
保管費率	20億元(含)以下： 0.0425% 20億元(不含)以上~50億元(含)： 0.0350% 50億元(不含)以上： 0.0300%
申購/買回基數	50萬個受益權單位數或其整倍數
流動量提供者	元富、元大、凱基、永豐、群益、富邦、台新、中信
參與券商	元富、元大、華南永昌、凱基、永豐、群益、玉山、兆豐、康和、富邦、國票、台新、中信、第一金

基金前十大持股	產業	權重
聯發科	半導體業	9.71%
聯電	半導體業	9.09%
台灣大	通信網路業	8.82%
日月光投控	半導體業	8.35%
遠傳	通信網路業	6.74%
聯詠	半導體業	6.74%
和碩	電腦及週邊設備業	4.54%
光寶科	電腦及週邊設備業	4.33%
世界	半導體業	3.20%
可成	其他電子業	2.89%
合計		64.43%

基金資產配置

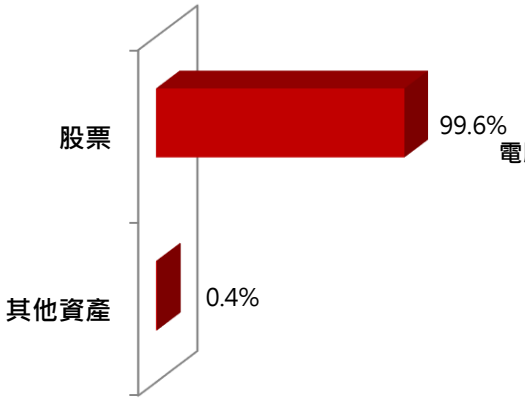

基金行業配置

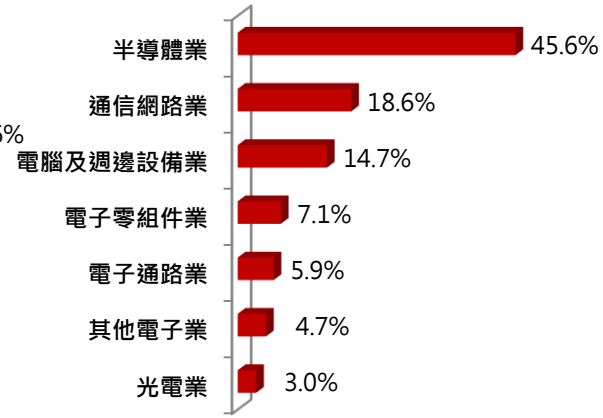

資料來源：Bloomberg、復華投信整理。資料日期：2025/3/31

投資人申購本基金係持有基金受益憑證，而非本文提及之投資資產或標的。

復華台灣科技優息ETF基金(基金之配息來源可能為收益平準金且本基金並無保證收益及配息)(證券代號: 00929)

績效表現

績效表現

三個月	六個月	今年以來	一年	二年	三年	成立以來	累計TD	年化TE
-1.85%	-3.39%	-1.85%	-9.61%	--	--	35.12%	-7.37%	2.97%

復華台灣科技優息佈局完成後與追蹤指數報酬率走勢圖

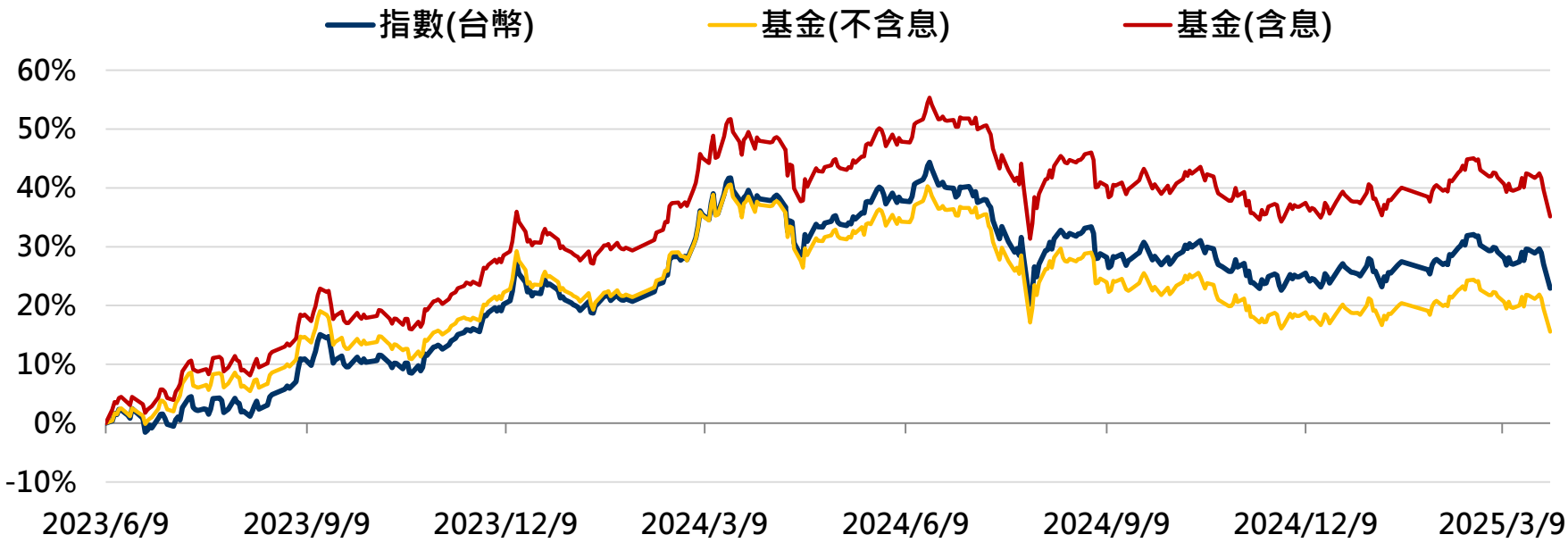

追蹤指數：台灣指數公司特選台灣上市上櫃科技優息指數。資料來源： Lipper、復華投信整理。資料日期：2023/6/9~2025/3/31。

以上資料為舉例說明，不代表未來實際績效。

復華日本護城河優勢龍頭企業ETF基金

產品特色

一. 主要投資於日本股市中具產業領先地位與全球競爭優勢之大型龍頭企業。

二. 篩選出資本投入現金流回報率或獲利成長性較佳、海外營收及海外客戶數達一定比重以上、具產業領先地位之30檔日本龍頭企業股票。

三. 涵蓋大商社、製造業龍頭、娛樂消費等熱門投資主題。

復華日本護城河優勢龍頭企業ETF基金(證券代號: 00949)

基金簡介及資產配置概況

基金簡介	
指數成分特色	為從東京證券交易所掛牌之股票中，篩選出資本投入現金流回報率或獲利成長性較佳、海外營收及海外客戶數達一定比重以上、具產業領先地位之30檔日本大型龍頭企業股票。
淨值(NAV)	15.92元
基金規模	NT$ 48.29億
追蹤標的指數	NYSE FactSet 日本護城河優勢龍頭企業指數 (NYSE FactSet Japan Global Moat Leaders Index)
風險收益等級	RR4
基金幣別	台幣
成立日期	2024/06/20
基金經理人	劉昌祚
經理費率	100億元(含)以下： 0.60% 100億元(不含)以上： 0.55%
保管費率	100億元(含)以下： 0.15% 100億元(不含)以上： 0.12%
申購/買回基數	50萬個受益權單位數或其整倍數
流動量提供者	元富、元大、永豐
參與券商	元富、元大、凱基、永豐、群益、台新

基金前十大持股	產業	權重
豐田汽車公司	非必需消費業	14.56%
索尼	非必需消費業	12.29%
日立製作所有限公司	工業	8.07%
任天堂有限公司	通訊服務業	6.83%
三菱商事股份有限公司	工業	4.91%
三菱重工業	工業	4.27%
迅銷有限公司	非必需消費業	4.20%
三井物產	工業	3.90%
武田藥品有限公司	健康醫療業	3.69%
佳能	資訊科技業	3.18%
合計		65.89%

基金資產配置

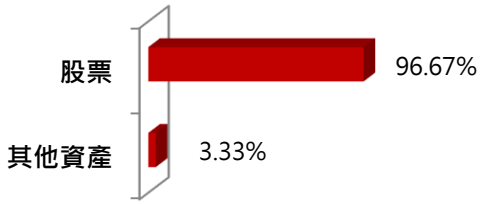

基金行業配置

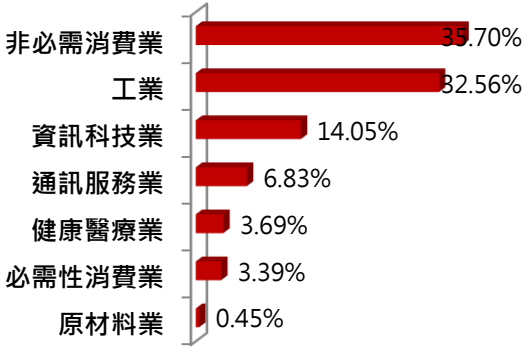

資料來源：復華投信整理。資料日期：2025/3/31

投資人申購本基金係持有基金受益憑證，而非本文提及之投資資產或標的。

復華日本護城河優勢龍頭企業ETF基金(證券代號: 00949)

績效表現

績效表現

三個月	六個月	今年以來	一年	二年	三年	成立以來	累計TD	年化TE
1.92%	2.98%	1.92%	--	--	--	6.13%	0.93%	1.33%

復華日本龍頭佈局完成後與追蹤指數報酬率走勢圖

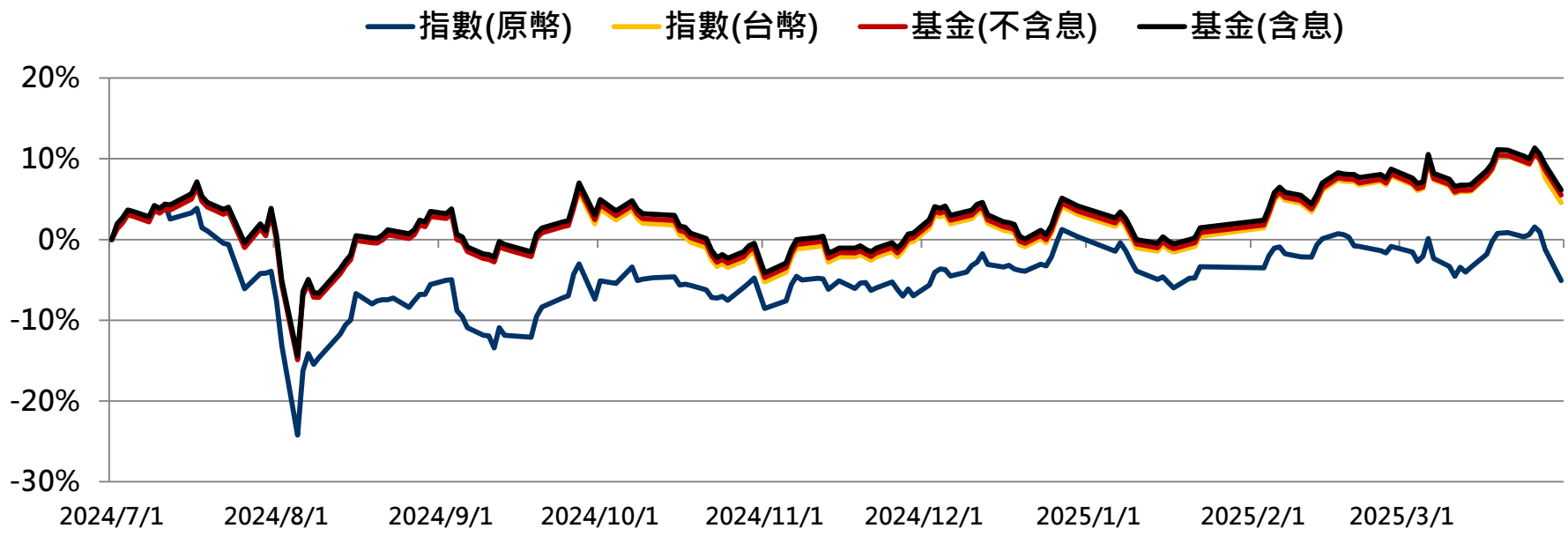

追蹤指數：NYSE FactSet 日本護城河優勢龍頭企業指數。資料來源：Lipper、復華投信整理。資料日期：2024/7/1~2025/3/31。

以上資料為舉例說明，不代表未來實際績效。

經理費及保管費費率總表

ETF簡稱	經理費		保管費	
	淨資產價值級距	費率	淨資產價值級距	費率
復華滬深	---	0.75%	---	0.10%
復華香港正2 復華香港反1	---	0.95%	---	0.17%
復華彭博非投等債	X ≦ 30億元: 30億 < X ≦ 60億: 60億 < X:	0.40% 0.30% 0.26%	X ≦ 30億元: 30億 < X ≦ 100億: 100億 < X:	0.16% 0.10% 0.06%
復華彭博新興債	X ≦ 30億元: 30億 < X ≦ 200億: 200億 < X:	0.45% 0.35% 0.25%	X ≦ 30億元: 30億 < X ≦ 200億: 200億 < X:	0.16% 0.10% 0.06%
復華富時不動產	X ≦ 30億元: 30億 < X ≦ 100億: 100億 < X:	0.35% 0.30% 0.25%	X ≦ 30億元: 30億 < X ≦ 100億: 100億 < X:	0.16% 0.10% 0.08%
復華富時高息低波	X ≦ 20億元: 20億 < X ≦ 50億: 50億 < X:	0.45% 0.35% 0.30%	---	0.035%
復華能源債 復華製藥債	X ≦ 30億元: 30億 < X ≦ 100億: 100億 < X ≦ 200億: 200億 < X:	0.40% 0.30% 0.25% 0.20%	X ≦ 50億元: 50億 < X ≦ 100億: 100億 < X ≦ 200億: 200億 < X:	0.11% 0.10% 0.08% 0.06%
復華新興企業債	X ≦ 30億元: 30億 < X ≦ 100億: 100億 < X ≦ 200億: 200億 < X:	0.45% 0.40% 0.35% 0.25%	X ≦ 50億元: 50億 < X ≦ 100億: 100億 < X ≦ 200億: 200億 < X:	0.11% 0.10% 0.08% 0.06%

ETF簡稱	經理費		保管費	
	淨資產價值級距	費率	淨資產價值級距	費率
復華20年美債	X ≦ 30億元: 30億 < X ≦ 50億: 50億 < X:	0.12% 0.11% 0.10%	X ≦ 30億元: 30億 < X ≦ 200億: 200億 < X ≦ 500億: 500億 < X:	0.07% 0.06% 0.05% 0.04%
復華公司債A3 復華次順位金融債 復華信用債1-5	X ≦ 30億元: 30億 < X ≦ 100億: 100億 < X ≦ 200億: 200億 < X:	0.40% 0.30% 0.25% 0.20%	X ≦ 50億元: 50億 < X ≦ 100億: 100億 < X ≦ 200億: 200億 < X:	0.11% 0.10% 0.08% 0.06%
復華中國5G	---	0.90%	---	0.10%
復華S&P500成長	X ≦ 50億元: 50億 < X ≦ 200億: 200億 < X:	0.45% 0.40% 0.35%	X ≦ 30億元: 30億 < X ≦ 500億: 50億 < X ≦ 200億: 200億 < X:	0.15% 0.13% 0.11% 0.08%
復華台灣科技優息	X ≦ 50億元: 50億 < X:	0.35% 0.30%	X ≦ 20億元: 20億 < X ≦ 50億: 50億 < X:	0.0425% 0.0350% 0.0300%
復華日本龍頭	X ≦ 100億元: 100億 < X:	0.60% 0.55%	X ≦ 100億元: 100億 < X:	0.15% 0.12%

復華ETF初級市場申贖時程及費用

復華ETF基金採現金申贖，營業日定義如下:

證券簡稱	證券代號	基金營業日
復華滬深	006207	台灣證交所、大陸地區上海證券交易所及深圳證券交易所均開盤之證券交易日。
復華香港正2	00650L	台灣證交所、香港聯合交易所均開盤之證券交易日。
復華香港反1	00651R	
復華彭博非投等債	00710B	台灣證交所、美國債券市場均開盤之證券交易日，但本基金前一個月平均投資達本基金淨資產價值百分之二十以上之主要投資國或地區遇休市停止交易時，不在此限。
復華彭博新興債	00711B	
復華富時不動產	00712	台灣證交所開盤之證券交易日，但本基金前一個月平均投資達本基金淨資產價值百分之二十以上之主要投資國或地區遇休市停止交易者，不在此限。
復華富時高息低波	00731	台灣證交所開盤之證券交易日。

復華ETF基金採現金申贖，營業日定義如下:

證券簡稱	證券代號	基金營業日
復華能源債	00758B	中華民國證券交易市場以及美國債券市場均開盤之交易日，但各子基金前一個月平均投資達該子基金淨資產價值百分之二十以上之主要投資國或地區遇休市停止交易時，不在此限。
復華製藥債	00759B	
復華新興企業債	00760B	
復華20年美債	00768B	中華民國證券交易市場及美國債券市場均開盤之交易日。
復華公司債A3	00789B	指中華民國證券交易市場以及美國債券市場均開盤之交易日，但各子基金前一個月平均投資達該子基金淨資產價值百分之二十以上之主要投資國或地區遇休市停止交易時，不在此限。
復華次順位金融債	00790B	
復華信用債1-5	00791B	
復華中國5G	00877	中華民國、大陸地區及香港地區之證券交易市場均開盤之交易日。
復華S&P500成長	00924	指中華民國及美國證券交易市場均開盤之交易日。
復華台灣科技優息	00929	指本國證券市場交易日。
復華日本龍頭	00949	指中華民國及日本證券交易市場均開盤之交易日。

復華ETF基金之初級市場申購買回時點

ETF簡稱	ETF代號	申購款及傳輸交易所時間截止時間	入集保時點	申購後可在次級市場賣出時點	買回開放部位			
					原持有（T－2日前申購）	T－1在次級市場淨買入	借券	T－1申購
復華滬深	006207	12:00	T+2 (早上11點入)	T+1	o	x	o	x
復華香港正2	00650L	12:00	T+2 (早上11點入)	T+1	o	x	o	x
復華香港反1	00651R	12:00	T+2 (早上11點入)	T+1	o	x	o	x
復華彭博非投等債	00710B	14:00	T+2 (早上11點入)	T+1	o	o	o	x
復華彭博新興債	00711B	14:00	T+2 (早上11點入)	T+1	o	o	o	x
復華富時不動產	00712	14:00	T+2 (早上11點入)	T+1	o	o	o	x
復華富時高息低波	00731	12:00	T+2 (早上11點入)	T	o	o	o	x
復華能源債	00758B	14:00	T+2 (早上11點入)	T+1	o	o	o	x
復華製藥債	00759B	14:00	T+2 (早上11點入)	T+1	o	o	o	x
復華新興企業債	00760B	14:00	T+2 (早上11點入)	T+1	o	o	o	x

復華ETF基金之初級市場申購買回時點

ETF簡稱	ETF代號	申購款及傳輸交易所時間截止時間	入集保時點	申購後可在次級市場賣出時點	買回開放部位			
					原持有（T－2日前申購）	T－1在次級市場淨買入	借券	T－1申購
復華20年美債	00768B	14:00	T+2 (早上11點入)	T+1	o	o	o	x
復華公司債A3	00789B	14:00	T+2 (早上11點入)	T+1	o	o	o	x
復華次順位金融債	00790B	14:00	T+2 (早上11點入)	T+1	o	o	o	x
復華信用債1-5	00791B	14:00	T+2 (早上11點入)	T+1	o	o	o	x
復華中國5G	00877	12:00	T+2 (早上11點入)	T+1	o	o	o	x
復華S&P500成長	00924	14:00	T+2 (早上11點入)	T+1	o	o	o	x
復華台灣科技優息	00929	12:00	T+2 (早上11點入)	T	o	o	o	x
復華日本龍頭	00949	12:00	T+2 (早上11點入)	T+1	o	o	o	x

復華投信ETF基金(股票型)
初級市場申購買回時程及費用表

ETF 簡稱	預收申購淨值日	預收申購價金比例	實際申購淨值日	申購/贖回基數	申購/買回手續費(元)	申購交易費	買回交易費	付款時間	
								溢收申購價金	買回價金
復華滬深	T-1	110%	T	50 萬個受益權單位數或其整倍數	5,000/5,000	0.10%	0.70%	T+1 15:30	T+10 15:30
復華香港正2		120%				0.10%	0.20%		T+6 15:30
復華香港反1		110%				0.05%	0.05%		
復華富時不動產	T-2	110%				0.10%	0.10%		
復華富時高息低波	T-1	110%					0.40%		T+3 15:30
復華中國5G	T-1	110%				0.10%	0.40%		T+6 15:30
復華S&P500成長	T-2	110%				0.10%	0.10%		T+6 15:30
復華台灣科技優息	T-1	110%				0.10%	0.40%		T+3 15:30
復華日本龍頭	T-1	110%				0.15%	0.15%		T+6 15:30

復華投信ETF基金(債券型)
初級市場申購買回時程及費用表

ETF簡稱	預收申購淨值日	預收申購價金比例	實際申購淨值日	申購/贖回基數	申購/買回手續費(元)	申購交易費(註3)	買回交易費(註3)	付款時間	
								溢收申購價金	買回價金
復華彭博非投等債	T-2	110%	T	50 萬個受益權單位數或其整倍數	5,000/5,000	目前實際申購之申購交易費用為「實際申購價金*申購交易費率(申購日買入債券之加權平均買賣價差)」，前述買賣價差計算方式: (1)當日淨申購單位數>0: 以實際成交價減去自彭博資訊取得之買價後除以該買價乘以當日淨申購單位數並除以當日申購單位數計算之，如當日無買入債券，則申購交易費率為當日持有債券之加權平均買賣價差(註2)。 (2)當日淨申購單位數<=0: 則申購交易費率為零。	目前買回交易費用為「買回價金*買回交易費率(買回日賣出債券之加權平均買賣價差)」，前述買賣價差計算方式: (1)當日淨買回單位數>0: 以自彭博資訊取得之買價減去實際成交價後除以該買價乘以當日淨買回單位數並除以當日買回單位數計算之，如當日無賣出債券，則買回交易費率為零。 (2)當日淨買回單位數<=0: 則買回交易費率為零。	T+1 15:30	T+6 15:30
復華彭博新興債									
復華能源債		105%							
復華製藥債									
復華新興企業債									
復華20年美債		108%							
復華公司債A3		105%							
復華次順位金融債									
復華信用債1-5									

(註2) 買賣價差以自彭博資訊取得之賣價減去買價後除以買價計算之。（基金淨值以買價bid price計算）
(註3) 申購/買回交易費用得依本基金投資策略、投資標的及市場現況進行調整。

復華投信ETF基金(IG公司債)
初級市場申購買回時程及費用表

ETF簡稱	預收申購淨值日	預收申購價金比例	實際申購淨值日	申購/贖回基數	申購/買回手續費(元)	申購交易費(註3)	買回交易費(註3)	付款時間	
								溢收申購價金	買回價金
復華能源債	T-2	105%	T	50 萬個受益權單位數或其整倍數	5,000/5,000	目前實際申購之申購交易費用為「實際申購價金*申購交易費率(申購日買入債券之加權平均買賣價差)」，前述買賣價差計算方式: (1)當日淨申購單位數>0: 以實際成交價減去自彭博資訊取得之買價後除以該買價乘以當日淨申購單位數並除以當日申購單位數計算之，如當日無買入債券，則申購交易費率為當日持有債券之加權平均買賣價差(註2)。 (2)當日淨申購單位數<=0: 則申購交易費率為零。	目前買回交易費用為「買回價金*買回交易費率(買回日賣出債券之加權平均買賣價差)」，前述買賣價差計算方式: (1)當日淨買回單位數>0: 以自彭博資訊取得之買價減去實際成交價後除以該買價乘以當日淨買回單位數並除以當日買回單位數計算之，如當日無賣出債券，則買回交易費率為零。 (2)當日淨買回單位數<=0: 則買回交易費率為零。	T+1 15:30	T+6 15:30
復華製藥債									
復華公司債A3									
復華次順位金融債									

(註2) 買賣價差以自彭博資訊取得之賣價減去買價後除以買價計算之。（基金淨值以買價bid price計算）
(註3) 申購/買回交易費用得依本基金投資策略、投資標的及市場現況進行調整。

【警語】

復華滬深300 A股基金

「本文提及之經濟走勢預測不必然代表本基金之績效，本基金投資風險請詳閱基金公開說明書」。

本基金經金管會核准或同意生效，惟不表示絕無風險。本公司以往之經理績效不保證基金之最低投資收益；本公司除盡善良管理人之注意義務外，不負責本基金之盈虧，亦不保證最低之收益，投資人申購前應詳閱基金公開說明書。本基金採被動式管理方式，以最佳化法盡可能達到標的指數表現，追蹤標的指數報酬為目標，因此基金之投資績效將視其追蹤之標的指數之走勢而定，當標的指數成分股之價格波動劇烈或下跌時，基金之淨資產價值將有波動之風險；本基金主要投資標的為大陸地區之有價證券，因此國內外政經情勢、兩岸關係之互動、未來發展或現有法規之變動，均可能對本基金所參與之投資市場及投資工具之報酬造成直接或間接影響。另因受限於大陸地區外匯管制，資金匯入匯出之限制以及新臺幣與人民幣無法直接轉換，故有外匯及匯率變動之風險。基於大陸地區合格境外機構投資者之額度及大陸地區相關規定之特定因素，本基金保留婉拒申購或暫停買回之權利。本基金掛牌上市前參與申購所買入之每單位淨資產價值，不等同於基金掛牌上市後之價格，參與申購之投資人需自行承擔基金成立日起至上市日止之期間，基金價格波動所產生折/溢價之風險。本基金受益憑證上市後之買賣成交價格無升降幅度限制，並應依臺灣證券交易所有關規定辦理。有關基金應負擔之費用已揭露於基金之公開說明書中，投資人可向本公司及基金之銷售機構索取，或至公開資訊觀測站及本公司網站(https://www.fhtrust.com.tw)中查詢。滬深300指數由上海證券交易所及深圳證券交易所委託中証指數有限公司管理。中証指數有限公司將採取一切必要措施以確保滬深300指數之精確性。但無論因為疏忽或其他原因，上海證券交易所、深圳證券交易所及中証指數有限公司不因指數之任何錯誤對任何人負責，也無義務對任何人和任何錯誤給予建議。滬深300指數之所有權歸屬上海證券交易所及深圳證券交易所。

【警語】

復華香港ETF傘型基金

「本文提及之經濟走勢預測不必然代表本基金之績效，本基金投資風險請詳閱基金公開說明書」。

本基金經金管會核准或同意生效，惟不表示絕無風險。本公司以往之經理績效不保證基金之最低投資收益；本公司除盡善良管理人之注意義務外，不負責基金之盈虧，亦不保證最低之收益，投資人申購前應詳閱基金公開說明書。本基金得投資於大陸地區有價證券，投資人亦須留意大陸市場特定政治、經濟與市場等投資風險。本基金之各子基金以追蹤標的指數報酬為目標，因此基金之投資績效將視其追蹤之標的指數之走勢而定，當標的指數波動劇烈、上漲或下跌時，基金之淨資產價值將有波動之風險。各子基金掛牌上市前參與申購所買入之每單位淨資產價值，不等同於基金掛牌上市後之價格，參與申購之投資人需自行承擔基金成立日起至上市日止之期間，基金價格波動所產生折/溢價之風險。各子基金受益憑證上市後之買賣成交價格無升降幅度限制，並應依臺灣證券交易所有關規定辦理。有關基金應負擔之費用（境外基金含分銷費用）已揭露於基金之公開說明書或投資人須知中，投資人可向本公司及基金之銷售機構索取，或至公開資訊觀測站、境外基金資訊觀測站及本公司網站(https://www.fhtrust.com.tw)中查詢。各子基金之特性、相關投資風險及投資人應負擔之成本費用等資訊，請詳閱基金公開說明書。

復華恒生單日正向二倍基金及復華恒生單日反向一倍基金分別以追蹤恒指槓桿指數及恒指短倉指數之報酬表現為目標，該指數為反應恒生指數單日之正向二倍及反向一倍表現所編製及計算，其投資策略係採取每日重新平衡機制，故前述二檔子基金報酬所對應之恒生指數正向二倍及反向一倍報酬僅限於單日，長期持有基金之投資報酬可能會與同期間恒生指數之正向二倍及反向一倍報酬產生偏離。有關複利效果之實際案例舉例說明如下，其他完整案例請詳基金公開說明書。(註：下表之正向或反向倍數，恒指槓桿指數、恒指短倉指數分別乘以2、-1)

指數名稱	2008/10/27 單日報酬率	2008/10/28 單日報酬率	二日 累積報酬率(A)	恒生指數報酬率 x 正向或反向倍數[註](B)	累積報酬差距 (A-B)
恒生指數	-12.70%	14.35%	-0.18%	--	--
恒指槓桿指數	-25.43%	28.66%	-4.06%	-0.36%	-3.70%
恒指短倉指數	12.66%	-14.37%	-3.53%	0.18%	-3.71%

復華恒生單日正向二倍基金及復華恒生單日反向一倍基金分別具有槓桿或反向風險，其投資盈虧深受市場波動與複利效果影響，與傳統指數股票型基金不同。前述二檔子基金不適合追求長期投資且不熟悉基金以追求單日報酬為投資目標之投資人。投資人交易前，應詳閱基金公開說明書並確定已充分瞭解基金之風險及特性。前述二檔子基金為策略交易型產品，不適合長期持有，僅符合適格條件之投資人始得交易，故除專業機構投資人外，限符合臺灣證券交易所所訂之適格條件之投資人始得交易，並應於首次買賣前簽具風險預告書。

【警語】

免責聲明：恒指槓桿指數及恒指短倉指數(“該指數”)由恒生指數有限公司根據恒生資訊服務有限公司的授權發佈及編製。恒指槓桿指數及恒指短倉指數的商標及名稱由恒生資訊服務有限公司全權擁有。恒生指數有限公司及恒生資訊服務有限公司已同意經理公司可就復華恒生單日正向二倍基金及復華恒生單日反向一倍基金(“該產品”)使用及參考該指數，但是，恒生指數有限公司及恒生資訊服務有限公司並不就(i)該指數及其計算或任何與之有關的數據的準確性或完整性；或(ii)該指數或其中任何成份或其所包含的數據的適用性或適合性；或(iii)任何人士因使用該指數或其中任何成份或其所包含的數據而產生的結果，而向該產品的任何經紀或該產品持有人或任何其他人士作出保證或聲明或擔保，也不會就該指數提供或默示任何保證、聲明或擔保。恒生指數有限公司可隨時更改或修改計算及編製該指數及其任何有關的公式、成份股份及係數的過程及基準，而無須作出通知。在適用法律允許的範圍內，恒生指數有限公司或恒生資訊服務有限公司不會因(i)經理公司就該產品使用及/或參考該指數；或(ii)恒生指數有限公司在計算該指數時的任何失準、遺漏、失誤或錯誤；或(iii)與計算該指數有關並由任何其他人士提供的資料的任何失準、遺漏、失誤、錯誤或不完整；或(iv)任何經紀、該產品持有人或任何其他交易該產品的人士，因上述原因而直接或間接蒙受的任何經濟或其他損失承擔任何責任或債務, 任何經紀、該產品持有人或任何其他交易該產品的人士不得因該產品，以任何形式向恒生指數有限公司及/或恒生資訊服務有限公司進行索償、法律行動或法律訴訟。任何經紀、持有人或任何其他人士，須在完全瞭解此免責聲明，並且不能依賴恒生指數有限公司及恒生資訊服務有限公司的情況下交易該產品。爲避免產生疑問，本免責聲明不構成任何經紀、持有人或任何其他人士與恒生指數有限公司及/或恒生資訊服務有限公司之間的任何合約或準合約關係，也不應視作已構成這種關係。任何投資者如認購或購買該產品權益，該投資者將被視爲已承認、理解並接受此免責聲明並受其約束，以及承認、理解並接受該產品所使用之該指數數值爲恒生指數有限公司酌情計算的結果。

【警語】

復華全球收益ETF傘型基金

「本文提及之經濟走勢預測不必然代表本基金之績效，本基金投資風險請詳閱基金公開說明書」。

本基金經金管會核准或同意生效，惟不表示絕無風險。本公司以往之經理績效不保證基金之最低投資收益；本公司除盡善良管理人之注意義務外，不負責基金之盈虧，亦不保證最低之收益，投資人申購前應詳閱基金公開說明書。各子基金自上市日起以追蹤標的指數之績效表現為投資目標，基金之投資績效將視其追蹤之標的指數之走勢而定，當標的指數波動劇烈時，基金之淨資產價值將有較大的波動風險。各子基金自成立日起，即得運用基金進行投資組合佈局，基金投資組合成分價格波動會影響基金淨值表現。投資人於成立日(不含當日)前參與申購所買入之每受益權單位之發行價格，不等同於基金掛牌上市後之價格，參與申購之投資人需自行承擔基金成立日起至上市日止期間之基金淨值波動所產生的風險。各子基金受益憑證上市後之買賣成交價格無升降幅度限制，並應依臺灣證券交易所有關規定辦理。各子基金之基金配息不代表基金實際報酬，且過去配息不代表未來配息；基金淨值可能因市場因素而上下波動。各子基金配息可能由基金的收益或收益平準金中支付。任何涉及由收益平準金支出的部份，可能導致原始投資金額減損。有關基金應負擔之費用（境外基金含分銷費用）已揭露於基金之公開說明書或投資人須知中，投資人可向本公司及基金之銷售機構索取，或至公開資訊觀測站、境外基金資訊觀測站及本公司網站(https://www.fhtrust.com.tw)中查詢。

復華1至5年期非投資等級債券基金（基金之配息來源可能為收益平準金）：本基金適合尋求投資固定收益之潛在收益且能承受較高風險之非保守型投資人。投資人投資以非投資等級債券為訴求之基金不宜占其投資組合過高之比重。由於非投資等級債券之信用評等未達投資等級或未經信用評等，且對利率變動的敏感度甚高，故本基金可能會因利率上升、市場流動性下降，或債券發行機構違約不支付本金、利息或破產而蒙受虧損。本基金不適合無法承擔相關風險之投資人。

復華新興市場10年期以上債券基金(基金之配息來源可能為收益平準金)：基金投資涉及新興市場部份，因其波動性與風險程度可能較高，且其政治與經濟情勢穩定度可能低於已開發國家，也可能使資產價值受不同程度之影響。

【警語】

免責聲明：
「彭博®」及彭博1至5年期美元高收益債券(不含中國)發行量五億美元產業10%上限指數及彭博新興市場10年期以上美元投資等級債券(不含中國)國家10%上限指數為Bloomberg Finance L.P.及其關係企業（包括指數管理公司—彭博指數服務有限公司（「BISL」））（統稱「彭博」）的服務商標，且已授權由復華投信用於若干用途。彭博與復華投信並無關聯，且彭博並不會審批、認證、審查或推薦復華1至5年期非投資等級債券基金（基金之配息來源可能為收益平準金）及復華新興市場10年期以上債券基金（基金之配息來源可能為收益平準金）。彭博不就復華1至5年期非投資等級債券基金（基金之配息來源可能為收益平準金）及復華新興市場10年期以上債券基金（基金之配息來源可能為收益平準金）任何相關資料或資訊之即時性、準確性或完整性作出任何保證。
復華富時不動產證券化基金(基金之配息來源可能為收益平準金)之標的指數係由指數提供者FTSE INTERNATIONAL LIMITED (FTSE)編製及計算。“FTSE®”是倫敦證券交易所集團公司的商標，“NAREIT®”是全美房地產投資信託協會（“NAREIT”）的商標，“EPRA®”是歐洲公共房地產協會（“EPRA”）的商標，並且皆由富時國際有限公司（“FTSE”）根據授權使用。富時NAREIT抵押權型不動產投資信託指數（以下簡稱“指數”）是由富時計算，FTSE，Euronext N.V.，NAREIT，EPRA皆不對復華富時不動產證券化基金(基金之配息來源可能為收益平準金)（以下簡稱“產品”）進行贊助、認可或推廣，且與該產品完全無關且不承擔任何責任。指數數值與成分股清單中的所有智慧財產權利均歸FTSE、Euronext N.V.、NAREIT與EPRA。本公司已獲得富時的完全許可，在該創建產品上使用這些智慧財產權利。FTSE 或者其授權方不會對 FTSE 指數和/或 FTSE 評級或者其中之資料之任何錯誤或者遺漏承擔任何責任。未經 FTSE 之事前書面同意，不得散布FTSE 數據。

【警語】

復華富時台灣高股息低波動基金(基金之配息來源可能為收益平準金且本基金並無保證收益及配息)
「本文提及之經濟走勢預測不必然代表本基金之績效，本基金投資風險請詳閱基金公開說明書」。
本基金經金管會核准或同意生效，惟不表示絕無風險。本公司以往之經理績效不保證基金之最低投資收益；本公司除盡善良管理人之注意義務外，不負責基金之盈虧，亦不保證最低之收益，投資人申購前應詳閱基金公開說明書。本基金自上市日起，儘可能追蹤標的指數之績效表現為投資目標，基金之投資績效將視其追蹤之標的指數之走勢而定，當標的指數波動劇烈時，基金之淨資產價值將有較大的波動風險。本基金自成立日起，即得運用基金進行投資組合佈局，基金投資組合成分價格波動會影響基金淨值表現。投資人於成立日(不含當日)前參與申購所買入之每受益權單位之發行價格，不等同於基金掛牌上市後之價格，參與申購之投資人需自行承擔基金成立日起至上市日止期間之基金淨值波動所產生的風險。本基金受益憑證上市後之買賣成交價格應依臺灣證券交易所有關規定辦理。本基金之基金配息不代表基金實際報酬，且過去配息不代表未來配息；基金淨值可能因市場因素而上下波動。本基金配息可能由基金的收益或收益平準金中支付。任何涉及由收益平準金支出的部份，可能導致原始投資金額減損。有關基金應負擔之費用（境外基金含分銷費用）已揭露於基金之公開說明書或投資人須知中，投資人可向本公司及基金之銷售機構索取，或至公開資訊觀測站、境外基金資訊觀測站及本公司網站(https://www.fhtrust.com.tw)中查詢。
免責聲明：富時台灣高股息低波動指數（以下簡稱“指數”）的所有權利歸屬於FTSE，“FTSE®”是倫敦證券交易所集團公司的商標，並且由FTSE根據授權使用。復華富時台灣高股息低波動基金(基金之配息來源可能為收益平準金且本基金並無保證收益及配息)（以下簡稱“產品”）由復華投信獨自開發。指數由 FTSE 或其代理機構計算。 FTSE 及其授權方與產品無關，也不對產品進行發起，提供建議，推薦，認可或推廣，並且不會對任何人承擔因 (a) 使用，信賴指數或指數中的任何錯誤，或者 (b) 投資或者經營產品所導致的任何責任。FTSE 對於產品可取得的結果或者指數用於復華投信所表述之相關目的之合適性不作任何聲明，預測，保證或陳述。FTSE 或者其授權方不會對 FTSE 指數和/或 FTSE 評級或者標的數據中的任何錯誤或者遺漏承擔任何責任，且任一方均不得依賴本信息中所包含的任何FTSE指數、評級和/或標的數據。未經 FTSE 明確的書面同意，不得傳播FTSE 數據。FTSE不會宣傳、贊助或認可本信息的內容。

【警語】

復華特選債券傘型基金
「本文提及之經濟走勢預測不必然代表本基金之績效，本基金投資風險請詳閱基金公開說明書」。
本基金經金管會核准或同意生效，惟不表示絕無風險。本公司以往之經理績效不保證基金之最低投資收益；本公司除盡善良管理人之注意義務外，不負責基金之盈虧，亦不保證最低之收益，投資人申購前應詳閱基金公開說明書。各子基金自上櫃日起以追蹤標的指數之績效表現為投資目標，基金之投資績效將視其追蹤之標的指數之走勢而定，當標的指數波動劇烈時，基金之淨資產價值將有較大的波動風險。各子基金自成立日起，即得運用基金進行投資組合佈局，基金投資組合成分價格波動會影響基金淨值表現。投資人於成立日(不含當日)前參與申購所買入之每受益權單位之發行價格，不等同於基金掛牌上櫃後之價格，參與申購之投資人需自行承擔基金成立日起至上櫃日止期間之基金淨值波動所產生的風險。各子基金受益憑證上櫃後之買賣成交價格無升降幅度限制，並應依財團法人中華民國證券櫃檯買賣中心有關規定辦理。各子基金之基金配息不代表基金實際報酬，且過去配息不代表未來配息；基金淨值可能因市場因素而上下波動。各子基金配息可能由基金的收益或收益平準金中支付。任何涉及由收益平準金支出的部份，可能導致原始投資金額減損。有關基金應負擔之費用（境外基金含分銷費用）已揭露於基金之公開說明書或投資人須知中，投資人可向本公司及基金之銷售機構索取，或至公開資訊觀測站、境外基金資訊觀測站及本公司網站(https://www.fhtrust.com.tw)中查詢。
復華新興市場企業債券ETF基金(基金之配息來源可能為收益平準金)：基金投資涉及新興市場部份，因其波動性與風險程度可能較高，且其政治與經濟情勢穩定度可能低於已開發國家，也可能使資產價值受不同程度之影響。
免責聲明：
「彭博®」及彭博15年期以上美元能源業公司債券指數、彭博15年期以上美元製藥業公司債券指數及彭博新興市場美元精選信用債券指數為Bloomberg Finance L.P.及其關係企業（包括指數管理公司—彭博指數服務有限公司（「BISL」））（統稱「彭博」）的服務商標，且已授權由復華投信用於若干用途。彭博與復華投信並無關聯，且彭博並不會審批、認證、審查或推薦推廣復華15年期以上能源業債券ETF基金（基金之配息來源可能為收益平準金）、復華15年期以上製藥業債券ETF基金（基金之配息來源可能為收益平準金）及復華新興市場企業債券ETF基金（基金之配息來源可能為收益平準金）。彭博不就推廣復華15年期以上能源業債券ETF基金（基金之配息來源可能為收益平準金）、復華15年期以上製藥業債券ETF基金（基金之配息來源可能為收益平準金）及復華新興市場企業債券ETF基金（基金之配息來源可能為收益平準金）任何相關資料或資訊之即時性、準確性或完整性作出任何保證。

【警語】

復華多元資產傘型基金
「本文提及之經濟走勢預測不必然代表本基金之績效，本基金投資風險請詳閱基金公開說明書」。
本基金經金管會核准或同意生效，惟不表示絕無風險。本公司以往之經理績效不保證基金之最低投資收益；本公司除盡善良管理人之注意義務外，不負責基金之盈虧，亦不保證最低之收益，投資人申購前應詳閱基金公開說明書。各子基金自掛牌日起以追蹤標的指數之績效表現為投資目標，基金之投資績效將視其追蹤之標的指數之走勢而定，當標的指數波動劇烈時，基金之淨資產價值將有較大的波動風險。各子基金自成立日起，即得運用基金進行投資組合佈局，基金投資組合成分價格波動會影響基金淨值表現。投資人於成立日（不含當日）前參與申購所買入之每受益權單位之發行價格，不等同於基金掛牌後之價格，參與申購之投資人需自行承擔基金成立日起至掛牌日止期間之基金淨值波動所產生的風險。各子基金受益憑證掛牌後之買賣成交價格無升降幅度限制，並應依臺灣證券交易所股份有限公司或財團法人中華民國證券櫃檯買賣中心有關規定辦理。有關基金應負擔之費用（境外基金含分銷費用）已揭露於基金之公開說明書或投資人須知中，投資人可向本公司及基金之銷售機構索取，或至公開資訊觀測站、境外基金資訊觀測站及本公司網站(https://www.fhtrust.com.tw)中查詢。
免責聲明：「彭博®」及彭博20年期(以上)美國公債指數為Bloomberg Finance L.P.及其關係企業（包括指數管理公司—彭博指數服務有限公司（「BISL」））（統稱「彭博」）的服務商標，且已授權由復華投信用於若干用途。彭博與復華投信並無關聯，且彭博並不會審批、認證、審查或推薦復華美國20年期以上公債ETF基金。彭博不就復華美國20年期以上公債ETF基金任何相關資料或資訊之即時性、準確性或完整性作出任何保證。

【警語】

復華精選美元債券傘型基金

「本文提及之經濟走勢預測不必然代表本基金之績效，本基金投資風險請詳閱基金公開說明書」。

本基金經金管會核准或同意生效，惟不表示絕無風險。本公司以往之經理績效不保證基金之最低投資收益；本公司除盡善良管理人之注意義務外，不負責基金之盈虧，亦不保證最低之收益，投資人申購前應詳閱基金公開說明書。各子基金自掛牌日起以追蹤標的指數之績效表現為投資目標，基金之投資績效將視其追蹤之標的指數之走勢而定，當標的指數波動劇烈時，基金之淨資產價值將有較大的波動風險。各子基金自成立日起，即得運用基金進行投資組合佈局，基金投資組合成分價格波動會影響基金淨值表現。投資人於成立日（不含當日）前參與申購所買入之每受益權單位之發行價格，不等同於基金掛牌後之價格，參與申購之投資人需自行承擔基金成立日起至掛牌日止期間之基金淨值波動所產生的風險。各子基金受益憑證掛牌後之買賣成交價格無升降幅度限制，並應依財團法人中華民國證券櫃檯買賣中心有關規定辦理。各子基金之基金配息不代表基金實際報酬，且過去配息不代表未來配息；基金淨值可能因市場因素而上下波動。各子基金配息可能由基金的收益或收益平準金中支付。任何涉及由收益平準金支出的部份，可能導致原始投資金額減損。有關基金應負擔之費用（境外基金含分銷費用）已揭露於基金之公開說明書或投資人須知中，投資人可向本公司及基金之銷售機構索取，或至公開資訊觀測站、境外基金資訊觀測站及本公司網站(https://www.fhtrust.com.tw)中查詢。

免責聲明：

「彭博®」及彭博20年期以上美元A3級以上公司債流動性指數、彭博8年期以上美元次順位金融債券指數及彭博1至5年期美元特選信用債券指數為Bloomberg Finance L.P.及其關係企業（包括指數管理公司—彭博指數服務有限公司（「BISL」））（統稱「彭博」）的服務商標，且已授權由復華投信用於若干用途。彭博與復華投信並無關聯，且彭博並不會審批、認證、審查或推薦復華20年期以上A3級以上公司債券ETF基金（基金之配息來源可能為收益平準金）、復華8年期以上次順位金融債券ETF基金（基金之配息來源可能為收益平準金）及復華1至5年期美元特選信用債券ETF基金（基金之配息來源可能為收益平準金）。彭博不就復華20年期以上A3級以上公司債券ETF基金（基金之配息來源可能為收益平準金）、復華8年期以上次順位金融債券ETF基金（基金之配息來源可能為收益平準金）及復華1至5年期美元特選信用債券ETF基金（基金之配息來源可能為收益平準金）任何相關資料或資訊之即時性、準確性或完整性作出任何保證。

【警語】

復華中國5G通信ETF基金

「本文提及之經濟走勢預測不必然代表本基金之績效，本基金投資風險請詳閱基金公開說明書」。

本基金經金管會核准或同意生效，惟不表示絕無風險。本公司以往之經理績效不保證基金之最低投資收益；本公司除盡善良管理人之注意義務外，不負責基金之盈虧，亦不保證最低之收益，投資人申購前應詳閱基金公開說明書。本基金自掛牌日起以追蹤標的指數之績效表現為投資目標，基金之投資績效將視其追蹤之標的指數之走勢而定，當標的指數波動劇烈時，基金之淨資產價值將有較大的波動風險。本基金自成立日起，即得運用基金進行投資組合佈局，基金投資組合成分價格波動會影響基金淨值表現。投資人於成立日（不含當日）前參與申購所買入之每受益權單位之發行價格，不等同於基金掛牌後之價格，參與申購之投資人需自行承擔基金成立日起至掛牌日止期間之基金淨值波動所產生的風險。本基金受益憑證掛牌後之買賣成交價格無升降幅度限制，並應依財團法人中華民國證券櫃檯買賣中心有關規定辦理。有關基金應負擔之費用（境外基金含分銷費用）已揭露於基金之公開說明書或投資人須知中，投資人可向本公司及基金之銷售機構索取，或至公開資訊觀測站、境外基金資訊觀測站及本公司網站(https://www.fhtrust.com.tw)中查詢。本基金得投資於大陸地區有價證券，其投資上限以基金信託契約及法令規定為準，投資人亦須留意大陸市場特定政治、經濟與市場等投資風險。

免責聲明：中証5G通信主題指數(“指數”)由中証指數有限公司(“中証”)編製和計算，其所有權歸屬中証。中証將採取一切必要措施以確保指數的準確性，但不對此作任何保證，亦不因指數的任何錯誤對任何人負責。

【警語】

復華美國標普500成長ETF基金

「本文提及之經濟走勢預測不必然代表本基金之績效，本基金投資風險請詳閱基金公開說明書」。

本基金經金管會核准或同意生效，惟不表示絕無風險。本公司以往之經理績效不保證基金之最低投資收益；本公司除盡善良管理人之注意義務外，不負責基金之盈虧，亦不保證最低之收益，投資人申購前應詳閱基金公開說明書。本基金自掛牌日起以追蹤標的指數之績效表現為投資目標，基金之投資績效將視其追蹤之標的指數之走勢而定，當標的指數波動劇烈時，基金之淨資產價值將有較大的波動風險。本基金自成立日起，即得運用基金進行投資組合佈局，基金投資組合成分價格波動會影響基金淨值表現。投資人於成立日(不含當日)前參與申購所買入之每受益權單位之發行價格，不等同於基金掛牌後之價格，參與申購之投資人需自行承擔基金成立日起至掛牌日止期間之基金淨值波動所產生的風險。本基金受益憑證掛牌後之買賣成交價格無升降幅度限制，並應依臺灣證券交易所有關規定辦理。有關基金應負擔之費用（境外基金含分銷費用）已揭露於基金之公開說明書或投資人須知中，投資人可向本公司及基金之銷售機構索取，或至公開資訊觀測站、境外基金資訊觀測站及本公司網站(https://www.fhtrust.com.tw)中查詢。

免責聲明：“標普500成長指數”（“S&P 500 Growth Index”）（以下稱「指數」）是S&P Dow Jones Indices LLC或其附屬公司（“SPDJI”）的一款產品，且已授權予復華投信使用。Standard & Poor’s® 與 S&P® 均為Standard & Poor’s Financial Services LLC（“S&P”）的註冊商標；Dow Jones® 是 Dow Jones Trademark Holdings LLC（“Dow Jones”）的註冊商標；這些商標已授權予 SPDJI 使用，並已從屬授權予復華投信用於特定用途。SPDJI、Dow Jones、S&P 及其各自的附屬公司均不保薦、擔保、銷售或推廣復華美國標普500成長ETF基金，而且他們中的任何一方既不對投資有關產品的合理性做出任何聲明，也不就指數的任何錯誤、遺漏或中斷承擔任何法律責任。

【警語】

復華台灣科技優息ETF基金(基金之配息來源可能為收益平準金且本基金並無保證收益及配息)
「本文提及之經濟走勢預測不必然代表本基金之績效，本基金投資風險請詳閱基金公開說明書」。
本基金經金管會核准或同意生效，惟不表示絕無風險。本公司以往之經理績效不保證基金之最低投資收益；本公司除盡善良管理人之注意義務外，不負責基金之盈虧，亦不保證最低之收益，投資人申購前應詳閱基金公開說明書。本基金自掛牌日起以追蹤標的指數之績效表現為投資目標，基金之投資績效將視其追蹤之標的指數之走勢而定，當標的指數波動劇烈時，基金之淨資產價值將有較大的波動風險。本基金自成立日起，即得運用基金進行投資組合佈局，基金投資組合成分價格波動會影響基金淨值表現。投資人於成立日(不含當日)前參與申購所買入之每受益權單位之發行價格，不等同於基金掛牌後之價格，參與申購之投資人需自行承擔基金成立日起至掛牌日止期間之基金淨值波動所產生的風險。本基金受益憑證掛牌後之買賣成交價格應依臺灣證券交易所有關規定辦理。本基金之基金配息不代表基金實際報酬，且過去配息不代表未來配息；基金淨值可能因市場因素而上下波動。本基金配息可能由基金的收益或收益平準金中支付。任何涉及由收益平準金支出的部份，可能導致原始投資金額減損。有關基金應負擔之費用（境外基金含分銷費用）已揭露於基金之公開說明書或投資人須知中，投資人可向本公司及基金之銷售機構索取，或至公開資訊觀測站、境外基金資訊觀測站及本公司網站(https://www.fhtrust.com.tw)中查詢。
免責聲明：「臺灣指數公司特選臺灣上市上櫃科技優息指數」係由臺灣指數股份有限公司（臺灣指數公司）及財團法人中華民國證券櫃檯買賣中心（證券櫃檯買賣中心）（以上機構合稱「合作單位」）共同開發，並由臺灣指數公司單獨授權復華證券投資信託股份有限公司使用發行復華台灣科技優息ETF基金（基金之配息來源可能為收益平準金且本基金並無保證收益及配息）（下稱「本基金」）。「合作單位」並未以任何方式贊助、背書、出售或促銷本基金，且「合作單位」亦未明示或默示對使用指數之結果及/或指數於任一特定日期之任一特定時間或其他時間之數據提供任何保證或聲明。指數係由臺灣指數公司所計算。然「合作單位」就指數之任何錯誤、不正確、遺漏或指數資料之傳輸中斷對任何人均不負任何責任，且無任何義務將該等錯誤、不正確或遺漏通知任何人。

【警語】

復華日本護城河優勢龍頭企業ETF基金

「本文提及之經濟走勢預測不必然代表本基金之績效，本基金投資風險請詳閱基金公開說明書」。

本基金經金管會核准或同意生效，惟不表示絕無風險。本公司以往之經理績效不保證基金之最低投資收益；本公司除盡善良管理人之注意義務外，不負責基金之盈虧，亦不保證最低之收益，投資人申購前應詳閱基金公開說明書。本基金自掛牌日起以追蹤標的指數之績效表現為投資目標，基金之投資績效將視其追蹤之標的指數之走勢而定，當標的指數波動劇烈時，基金之淨資產價值將有較大的波動風險。本基金自成立日起，即得運用基金進行投資組合佈局，基金投資組合成分價格波動會影響基金淨值表現。投資人於成立日(不含當日)前參與申購所買入之每受益權單位之發行價格，不等同於基金掛牌後之價格，參與申購之投資人需自行承擔基金成立日起至掛牌日止期間之基金淨值波動所產生的風險。本基金受益憑證掛牌後之買賣成交價格無升降幅度限制，並應依臺灣證券交易所有關規定辦理。基金配息不代表基金實際報酬，且過去配息不代表未來配息；基金淨值可能因市場因素而上下波動。有關基金應負擔之費用（境外基金含分銷費用）已揭露於基金之公開說明書或投資人須知中，投資人可向本公司及基金之銷售機構索取，或至公開資訊觀測站、境外基金資訊觀測站及本公司網站(https://www.fhtrust.com.tw)中查詢。

免責聲明：經許可使用來源ICE Data Indices, LLC(以下稱「ICE Data」)。「NYSE FactSet®」係ICE Data或其關係企業之服務 / 商標，且已與NYSE FactSet日本護城河優勢龍頭企業指數(NYSE FactSet Japan Global Moat Leaders Index)(以下稱「指數」)一併授權以供復華投信針對復華日本護城河優勢龍頭企業ETF證券投資信託基金(以下稱「基金」)使用之。復華投信及基金均非由ICE Data Indices, LLC、其關係企業或第三方供應商(以下稱「ICE Data及其供應商」)贊助、背書、銷售或推廣。ICE Data及其供應商對於基金內之證券投資建議、復華投信或指數追蹤一般市場績效之能力，不作任何相關聲明或保證。指數之過往績效不代表或保證未來之表現。ICE Data及其供應商對於指數、指數數據或其包含之資訊、與之相關或衍生之資訊，就特定目的或用途之適銷性與適合性不作任何保證、陳述、明示和/或暗示。指數和指數數據均按現狀提供，ICE Data及其供應商不就其充分性、準確性、時效性或完整性承擔任何損害或責任，使用者應自行承擔風險。